



โรงเรียนเทศบาลวัดเหนือ

# ประกาศผลสอบ ปีการศึกษา 2566




ระดับชั้นอนุบาล 1-3  
ประถมศึกษาปีที่ 1-6






ประกาศผลการประเมินพัฒนาการโรงเรียนเทศบาลวัดเหนือ  
ชั้นอนุบาล 1 ภาคเรียนที่ 2 ปีการศึกษา 2566

เลขที่	ชื่อ-สกุล	ด้านร่างกาย		ด้านอารมณ์-จิตใจ		ด้านสังคม		ด้านสติปัญญา		สรุปผล	
		คะแนน (30)	เฉลี่ย 3.00	คะแนน (33)	เฉลี่ย 3.00	คะแนน (33)	เฉลี่ย 3.00	คะแนน (30)	เฉลี่ย 3.00	ผ่าน	ไม่ผ่าน
1	เด็กชายชนานภัทร วงศ์สังข์	28	2.80	29	2.63	27	2.45	28	2.80	✓	
2	เด็กชายรณกร ทองก้อน	29	2.90	33	3.00	31	2.81	15	1.50	✓	
3	เด็กชายพัทธนันท์ จิตติวิชาม	25	2.50	27	2.45	27	2.45	26	2.60	✓	
4	เด็กชายรัฐณภูมิ อนุอัน	28	2.80	33	3.00	33	3.00	26	2.60	✓	
5	เด็กชายสุรเดช ดางาม	29	2.90	31	2.81	31	2.81	15	1.50	✓	
6	เด็กชายคูไนซ์ ดางาม	27	2.70	32	2.90	31	2.81	25.5	2.55	✓	
7	เด็กหญิงสุภัสสรรา โคจร	30	3.00	32	2.90	29	2.63	29	2.90	✓	
8	เด็กหญิงอัญรินทร์ มະຍະรະรักษ์	27	2.70	28	2.54	29	2.63	24.5	2.45	✓	
9	เด็กหญิงชุตติกาณจน์ กิยะสูตร	28	2.80	25	2.27	28	2.54	29	2.90	✓	
10	เด็กหญิงกัญญาภักดิ์ กิจพฤกษ์	30	3.00	33	3.00	33	3.00	30	3.00	✓	
11	เด็กชายพีรพงศ์ สามเมือง	27	2.70	29	2.63	28	2.54	17	1.70	✓	
12	เด็กหญิงอารญา มุเซห์	30	3.00	33	3.00	32	2.90	27.5	2.75	✓	
13	เด็กหญิงกุลธิดา พันชนะรา	29	2.90	31	2.81	31	2.81	25.5	2.55	✓	
14	เด็กชายอิทธิพัทธ์ สมโรง	28	2.80	31	2.81	30	2.72	26.5	2.65	✓	

ลงชื่อ..........ครูประจำชั้น  
(นางสาวศรสวรรค์ ศรีเรือง)

ตำแหน่ง ครู วิทยฐานะ ครูชำนาญการพิเศษ

ลงชื่อ ..........  
(นางวาสนา สิมมา)

รองผู้อำนวยการสถานศึกษาโรงเรียนเทศบาลวัดเหนือ

ลงชื่อ ..........  
(นายไพฑูรย์ พันโนลาด)

ผู้อำนวยการสถานศึกษาโรงเรียนเทศบาลวัดเหนือ




## ประกาศผลการประเมินพัฒนาการ


โรงเรียนเทศบาลวัดเหนือ


ชั้นอนุบาล 2 ภาคเรียนที่ 2 ปีการศึกษา 2566

เลขที่	ชื่อ-สกุล	ด้านร่างกาย		ด้านอารมณ์-จิตใจ		ด้านสังคม		ด้านสติปัญญา		สรุปผล	
		คะแนน (30)	เฉลี่ย 3.00	คะแนน (33)	เฉลี่ย 3.00	คะแนน (33)	เฉลี่ย 3.00	คะแนน (50)	เฉลี่ย 3.00	ผ่าน	ไม่ผ่าน
1	เด็กชายวิชฌ มะหิพันธ์	25	2.5	23	2.09	24	2.18	28	2	✓	
2	เด็กชายภัทร ชนะชัย	26	2.6	27	2.45	28	2.54	29	2	✓	
3	เด็กชายธราธิป โคจร	29	2.9	27	2.45	29	2.63	40	3	✓	
4	เด็กชายธนดล รื่นพิพัฒน์	30	3.0	28	2.54	33	3.00	47	3	✓	
5	เด็กชายณัฐวัฒน์ โรมแพน	30	3.0	28	2.54	33	3.00	47	3	✓	
6	เด็กชายชลธร อานนท์	25	2.5	22	2.00	24	2.18	22	2	✓	
7	เด็กชายจิรวัดน์ ฟองฤทธิ์	26	2.6	27	2.45	28	2.54	29	2	✓	
8	เด็กชายภาสกร โมกขรัตน์	27	2.7	28	2.54	29	2.63	45	3	✓	
9	เด็กชายกิตติศักดิ์ กลางโนนจิว	25	2.4	23	2.09	24	2.18	28	2	✓	
10	เด็กชายยศกร ประเสริฐสังข์	25	2.5	23	2.09	24	2.18	28	2	✓	
11	เด็กชายกฤษณะ รุ่งเรืองศรี	27	2.7	27	2.45	28	2.54	44	3	✓	
12	เด็กชายธายุกร งามหนองอ้อ	25	2.5	24	2.18	25	2.27	22	2	✓	
13	เด็กชายพัชรพล ยุระไพโร	24	2.4	23	2.09	24	2.18	28	2	✓	
14	เด็กชายกิตติกวิน คล้ายมาลา	25	2.5	28	2.54	29	2.63	47	3	✓	
15	เด็กชายวรรณันท์ ทุมรินทร์	28	2.8	30	2.72	29	2.63	40	3	✓	
16	เด็กชายพีระภัทร นาถมทอง	28	2.8	28	2.54	27	2.45	43	3	✓	
17	เด็กชายธนภัทร กิจแสวง	27	2.7	27	2.45	28	2.54	44	3	✓	
18	เด็กหญิงศรัณย์พร อนุอัน	30	3.0	33	3.00	33	3.00	50	3	✓	
19	เด็กหญิงจิราภรณ์ แซ่ลี	30	3.0	33	3.00	33	3.00	50	3	✓	
20	เด็กหญิงกมลชนก มนต์วิวงศ์	30	3.0	33	3.00	33	3.00	50	3	✓	
21	เด็กหญิงธัญพิชชา พลประดม	30	3.0	33	3.00	33	3.00	50	3	✓	
22	เด็กหญิงสุนิศา สุวรรณศรี	30	3.0	28	2.54	33	3.00	48	3	✓	
23	เด็กหญิงณัฐนิชา เวียงอินทร์	29	2.9	28	2.54	28	2.54	48	3	✓	
24	เด็กหญิงจิราภรณ์ วันนิจ	29	2.9	28	2.54	28	2.54	48	3	✓	
25	เด็กหญิงจรณินท์ สระระคาม	29	2.9	27	2.45	29	2.63	45	3	✓	
26	เด็กหญิงวิภาดา รัตนประทุม	28	2.8	27	2.45	29	2.63	40	3	✓	

เลขที่	ชื่อ-สกุล	ด้านร่างกาย		ด้านอารมณ์-จิตใจ		ด้านสังคม		ด้านสติปัญญา		สรุปผล	
		คะแนน (30)	เฉลี่ย 3.00	คะแนน (33)	เฉลี่ย 3.00	คะแนน (33)	เฉลี่ย 3.00	คะแนน (50)	เฉลี่ย 3.00	ผ่าน	ไม่ผ่าน
27	เด็กหญิงจรรยาพิชญา อินอุ่นโชติ	30	3.0	33	3.00	33	3.00	48	3	✓	
28	เด็กชายณเดช สีน้อยขาว	28	2.8	29	2.63	29	2.63	47	3	✓	
29	เด็กชายธนวัฒน์ โมอินทร์	25	2.5	22	2.00	24	2.18	22	2	✓	
30	เด็กชายภูมิภัทร พจน์ก้านตรง	27	2.7	28	2.54	29	2.63	45	3	✓	

  
 ลงชื่อ.....ครูประจำชั้น  
 (นางเพ็ญศรี ไชยยศ)  
 ตำแหน่ง ครู วิทยฐานะครูเชี่ยวชาญ

  
 ลงชื่อ.....  
 (นางวาสนา สิมมา)  
 รองผู้อำนวยการสถานศึกษา โรงเรียนเทศบาลวัดเหนือ

  
 ลงชื่อ.....  
 (นายไพฑูรย์ พันโนลาด)  
 ผู้อำนวยการสถานศึกษา โรงเรียนเทศบาลวัดเหนือ




## ประกาศผลการประเมินพัฒนาการระดับปฐมวัย โรงเรียนเทศบาลวัดเหนือ

ชั้นอนุบาลปีที่ 3

ภาคเรียนที่ 2 ปีการศึกษา 2566


เลขที่	ชื่อ-สกุล	ด้านร่างกาย		ด้าน อารมณ์-จิตใจ		ด้านสังคม		ด้านสติปัญญา		สรุปผล	
		คะแนน (36)	เฉลี่ย 3.00	คะแนน (30)	เฉลี่ย 3.00	คะแนน (42)	เฉลี่ย 3.00	คะแนน (60)	เฉลี่ย 3.00	ผ่าน	ไม่ ผ่าน
1	เด็กชายนภัทรสกร อามาตมนตรี	36	3.00	30	3.00	42	3.00	59	2.95	✓	
2	เด็กชายธนพล สารทวงศ์	36	3.00	30	3.00	42	3.00	59	2.95	✓	
3	เด็กชายชนาธิป ยิ่งกำแหง	36	3.00	30	3.00	42	3.00	60	3.00	✓	
4	เด็กชายณัฐพัชร์ เนาว์วงศ์	36	3.00	28	2.80	40	2.85	47	2.35	✓	
5	เด็กชายณัฐรัชย์ สุวรรณไตร	36	3.00	30	3.00	42	3.00	53	2.65	✓	
6	เด็กชายบุญญพัฒน์ จิตต์วิฆาม	36	3.00	29	2.90	42	3.00	57	2.85	✓	
7	เด็กชายจิรายุ แก่นพิกุล	36	3.00	29	2.90	42	3.00	53	2.65	✓	
8	เด็กชายนันธวัฒน์ ภาคอัติ	36	3.00	30	3.00	42	3.00	57	2.85	✓	
9	เด็กชายธนโชติ แผงโพหนอง	36	3.00	30	3.00	42	3.00	56	2.80	✓	
10	เด็กชายนันทกานต์ แคนนอก	←									→
11	เด็กชายชลกันต์ จัตวาทักดี	36	3.00	30	3.00	42	3.00	48	2.40	✓	
12	เด็กชายอนุศักดิ์ หมายมัน	31	2.59	28	2.80	42	3.00	38	1.90	✓	
13	เด็กชายเกียรติศักดิ์ คำแหงพล	34	2.83	28	2.80	40	2.86	58	2.90	✓	
14	เด็กหญิงกชกร บุญทรัพย์	36	3.00	30	3.00	42	3.00	58	2.90	✓	
15	เด็กหญิงสุพัตรา นนศิริ	36	3.00	30	3.00	42	3.00	58	2.90	✓	
16	เด็กหญิงอัคราพรรณ ล้ำเลิศ	36	3.00	30	3.00	42	3.00	60	3.00	✓	
17	เด็กหญิงอริสรา กาบบัวศรี	36	3.00	30	3.00	42	3.00	60	3.00	✓	
18	เด็กหญิงสิริยากร ภาคอัติ	36	3.00	30	3.00	42	3.00	60	3.00	✓	
19	เด็กชายภูววรรษ อามาตมนตรี	36	3.00	30	3.00	42	3.00	59	2.95	✓	
20	เด็กหญิงกัญญาณัฐ ทันชม	36	3.00	30	3.00	42	3.00	55	2.75	✓	
21	เด็กหญิงศศิวิมล กริเวียน	36	3.00	30	3.00	42	3.00	56	2.80	✓	
22	เด็กหญิงพิชญาธิดา เพลินพร้อม	36	3.00	30	3.00	42	3.00	52	2.60	✓	
23	เด็กหญิงภัทรภรณ์ โปวัน	36	3.00	30	3.00	42	3.00	57	2.85	✓	
24	เด็กหญิงกัลยารัตน์ แก้วสุวรรณ	36	3.00	30	3.00	42	3.00	56	2.80	✓	
25	เด็กหญิงณัฐนิษา เมืองกลาง	36	3.00	30	3.00	42	3.00	60	3.00	✓	
26	เด็กหญิงณัฐธิดา สิงหาศรี	36	3.00	30	3.00	42	3.00	53	2.65	✓	

เลขที่	ชื่อ-สกุล	ด้านร่างกาย		ด้าน อารมณ์-จิตใจ		ด้านสังคม		ด้านสติปัญญา		สรุปผล	
		คะแนน (36)	เฉลี่ย 3.00	คะแนน (30)	เฉลี่ย 3.00	คะแนน (42)	เฉลี่ย 3.00	คะแนน (60)	เฉลี่ย 3.00	ผ่าน	ไม่ ผ่าน
27	เด็กหญิงศุภาพิชญ์ ศิริสาร	36	3.00	30	3.00	42	3.00	54	2.70	✓	
28	เด็กหญิงณัฐนิชา สีหาราช	36	3.00	30	3.00	42	3.00	56	2.80	✓	
29	เด็กหญิงจรินทร์ วันนิจ	36	3.00	30	3.00	42	3.00	59	2.95	✓	
30	เด็กหญิงมนัสนันท์ คำผล	36	3.00	30	3.00	42	3.00	58	2.90	✓	
31	เด็กหญิงเกศนีย์ พองฤทธิ	36	3.00	30	3.00	42	3.00	57	2.85	✓	
32	เด็กหญิงณัฐสินี ความมูลศรี	36	3.00	30	3.00	42	3.00	59	2.95	✓	
33	เด็กหญิงกุลจิรา เสวตพันธ์	36	3.00	30	3.00	42	3.00	60	3.00	✓	
34	เด็กหญิงปวีณธิดา ขวัญสุข	36	3.00	30	3.00	42	3.00	55	2.75	✓	

ลงชื่อ..........ครูประจำชั้น


(นางนัทภิญญา สิริเสนา)

ตำแหน่ง ครู วิทยฐานะ ครูชำนาญการพิเศษ

ลงชื่อ..........

(นางวาสนา สิมมา)

ตำแหน่ง รองผู้อำนวยการสถานศึกษา โรงเรียนเทศบาลวัดเหนือ

ลงชื่อ..........

(นายไพฑูรย์ พันโนลาด)

ตำแหน่ง ผู้อำนวยการสถานศึกษา โรงเรียนเทศบาลวัดเหนือ



ผลการประเมินผลปลายปีการศึกษา 2566 โรงเรียนเทศบาลวัดเหนือ

ชั้นประถมศึกษาปีที่ 1/1

ร.น.	ชื่อ - สกุล	สาระการเรียนรู้																				รวม	ร้อยละ	เกรดเฉลี่ย				
		ภาษาไทย	ระดับผลการเรียน	คณิตศาสตร์	ระดับผลการเรียน	วิทยาศาสตร์	ระดับผลการเรียน	สังคมฯ	ระดับผลการเรียน	ประวัติศาสตร์	ระดับผลการเรียน	สุขศึกษา	ระดับผลการเรียน	ศิลปะ	ระดับผลการเรียน	การงานฯ	ระดับผลการเรียน	อังกฤษ	ระดับผลการเรียน	อังกฤษ (เพิ่ม)	ระดับผลการเรียน				ภาษาจีน (เพิ่ม)	ระดับผลการเรียน	คุณลักษณะอันพึงประสงค์	อ่าน คิด วิเคราะห์
คะแนน	100	100	100	100	100	100	100	100	100	100	100	100	100	100	100	100	100	100	100	100	3	3	1100					
1	เด็กชาย พชร วงษ์จินลา	52	1	59	1.5	57	1.5	58	1.5	57	1.5	87	4	89	4	56	1.5	62	2	62	2	62	2	3	2	701	63.73	1.71
2	เด็กชาย ณัฐกรณ์ แก่นสำโรง	79	3.5	83	4	69	2.5	61	2	73	3	91	4	89	4	66	2.5	71	3	72	3	70	3	3	2	824	74.91	3.26
3	เด็กชาย ธัญวิทย์ แสงอำนวยพร	86	4	87	4	83	4	78	3.5	80	4	91	4	89	4	74	3	82	4	84	4	72	3	3	3	906	82.36	3.89
4	เด็กชาย พัชรภุมพ์ เพ็ญสุด	73	3	76	3.5	64	2	70	3	68	2.5	85	4	89	4	69	2.5	66	2.5	68	2.5	65	2.5	3	2	793	72.09	2.94
5	เด็กชาย กรรชัย สาสุนันท์	84	4	84	4	69	2.5	75	3.5	71	3	91	4	90	4	74	3	67	2.5	66	2.5	68	2.5	3	2	839	76.27	3.40
6	เด็กชาย กัณฑ์เอนก สามารถ	94	4	91	4	90	4	77	3.5	80	4	91	4	89	4	91	4	85	4	86	4	80	4	3	2	954	86.73	3.95
7	เด็กชาย อิศรานุวัฒน์ วงศ์อุดม	86	4	86	4	72	3	76	3.5	74	3	91	4	89	4	81	4	68	2.5	71	3	80	4	3	3	874	79.45	3.56
8	เด็กชาย ธนภัทร ภักดีทา	69	2.5	61	2	62	2	65	2.5	57	1.5	89	4	83	4	60	2	62	2	63	2	64	2	3	2	735	66.82	2.30
9	เด็กหญิง จิรภิญญา มุ่งดี	79	3.5	81	4	71	3	73	3	72	3	85	4	90	4	71	3	66	2.5	72	3	66	2.5	3	2	826	75.09	3.32
10	เด็กหญิง กนกวดี จตุเทน	85	4	86	4	82	4	81	4	77	3.5	91	4	92	4	80	4	75	3.5	76	3.5	80	4	3	3	905	82.27	3.89
11	เด็กหญิง ภัทรวดี พูลวงษา	95	4	93	4	91	4	86	4	86	4	91	4	92	4	93	4	91	4	91	4	77	3.5	3	3	986	89.64	3.97
12	เด็กหญิง กนกภรณ์ สอนมณี	91	4	89	4	85	4	77	3.5	79	3.5	85	4	90	4	90	4	90	4	91	4	80	4	3	3	947	86.09	3.93
13	เด็กหญิง ชญาพร พิมพ์วงศ์	91	4	89	4	84	4	76	3.5	74	3	85	4	92	4	87	4	83	4	82	4	77	3.5	3	3	920	83.64	3.89
14	เด็กหญิง อัญชัญ อัญญโพธิ์	85	4	86	4	77	3.5	72	3	72	3	91	4	92	4	82	4	77	3.5	75	3.5	75	3.5	3	3	884	80.36	3.70



ผลการประเมินผลปลายปีการศึกษา 2566 โรงเรียนเทศบาลวัดเหนือ

ชั้นประถมศึกษาปีที่ 1/1

ร.ล.	ชื่อ - สกุล	สาระการเรียนรู้																				รวม	ร้อยละ	เกรดเฉลี่ย				
		ภาษาไทย	ระดับผลการเรียน	คณิตศาสตร์	ระดับผลการเรียน	วิทยาศาสตร์	ระดับผลการเรียน	สังคมฯ	ระดับผลการเรียน	ประวัติศาสตร์	ระดับผลการเรียน	สุขศึกษา	ระดับผลการเรียน	ศิลปะ	ระดับผลการเรียน	การงานฯ	ระดับผลการเรียน	อังกฤษ	ระดับผลการเรียน	อังกฤษ (เพิ่ม)	ระดับผลการเรียน				ภาษาจีน (เพิ่ม)	ระดับผลการเรียน	คุณลักษณะอันพึงประสงค์	อ่าน คิด วิเคราะห์
	คะแนน	100		100		100		100		100		100		100		100		100		100		100		3	3	1100		
15	เด็กหญิง พิชญา โสภา	94	4	92	4	91	4	76	3.5	77	3.5	91	4	92	4	89	4	83	4	81	4	84	4	3	3	950	86.36	3.93
16	เด็กหญิง กัญญาดา มานะดี	87	4	87	4	82	4	79	3.5	76	3.5	85	4	92	4	78	3.5	68	2.5	67	2.5	68	2.5	3	3	869	79.00	3.59
	รวม	1,330		1,330		1,229		1,180		1,173		1,420		1,439		1,241		1,196		1,207		1,168		48	41	13,913		
	ร้อยละ	83.13		83.13		76.81		73.75		73.31		88.75		89.94		77.56		74.75		75.44		73.00		100	85	79.05		

ลงชื่อ.....  
(นางพัชรา โพธิ์พันธุ์) ครูประจำชั้น

ลงชื่อ.....  
(นางณปภัช ลิ้มพงษ์ธร) หัวหน้างานวัดผลประเมินผล

ลงชื่อ.....  
(นางชนิสรา อริยะเดช) หัวหน้างานวิชาการ

ลงชื่อ.....  
(นางวาสนา สิมมา) ผู้เห็นชอบ  
ตำแหน่ง รองผู้อำนวยการสถานศึกษา

ลงชื่อ.....  
(นายไพฑูรย์ พันโนลาด) ผู้อำนวยการสถานศึกษา โรงเรียนเทศบาลวัดเหนือ





ผลการประเมินผลปลายปีการศึกษา 2566 โรงเรียนเทศบาลวัดเหนือ

ชั้นประถมศึกษาปีที่ 1/2

ร.ล.	ชื่อ - สกุล	สาระการเรียนรู้																				รวม	ร้อยละ				
		ภาษาไทย	ระดับผลการเรียน	คณิตศาสตร์	ระดับผลการเรียน	วิทยาศาสตร์	ระดับผลการเรียน	สังคมฯ	ระดับผลการเรียน	ประวัติศาสตร์	ระดับผลการเรียน	สุขศึกษา	ระดับผลการเรียน	ศิลปะ	ระดับผลการเรียน	การงานฯ	ระดับผลการเรียน	อังกฤษ	ระดับผลการเรียน	อังกฤษ (เพิ่ม)	ระดับผลการเรียน			ภาษาจีน (เพิ่ม)	ระดับผลการเรียน	คุณลักษณะอันพึงประสงค์	อ่าน คิด วิเคราะห์ฯ
คะแนน		100	100	100	100	100	100	100	100	100	100	100	100	100	100	100	100	100	100	100	100	3	3	1100			
1	เด็กชาย ชณัฒพงศ์ ธรรมชาติ	95	4	92	4	91	4	83	4	85	4	91	4	90	4	92	4	86	4	88	4	89	4	3	3	982	89.27
2	เด็กชาย วิชรพล จิตต์วิฆาม	80	4	82	4	80	4	68	2.5	75	3.5	91	4	86	4	88	4	66	2.5	69	2.5	70	3	3	3	855	77.73
3	เด็กชาย กิ่งตกลม ชมภูบุตร	81	4	64	2	81	4	73	3	73	3	87	4	86	4	92	4	76	3.5	77	3.5	73	3	3	3	863	78.45
4	เด็กชาย สุรศักดิ์ หลอดคำ	89	4	86	4	92	4	83	4	86	4	91	4	91	4	88	4	81	4	83	4	81	4	3	3	951	86.45
5	เด็กชาย ณัฐพล ศรีโยธี	80	4	81	4	83	4	71	3	75	3.5	91	4	91	4	85	4	76	3.5	75	3.5	77	3.5	3	3	885	80.45
6	เด็กชาย ธนศักดิ์ รื่นพิพัฒน์	81	4	81	4	83	4	76	3.5	79	3.5	87	4	92	4	85	4	68	2.5	67	2.5	69	2.5	3	3	868	78.91
7	เด็กชาย ณัฐพร มิ่งกระโทก	95	4	94	4	93	4	76	3.5	80	4	87	4	91	4	88	4	83	4	85	4	67	2.5	3	3	939	85.36
8	เด็กชาย ภัทรศุภัทร์ ชัยเนตร	80	4	77	3.5	80	4	72	3	74	3	89	4	91	4	80	4	63	2	63	2	60	2	3	3	829	75.36
9	เด็กหญิง เมอร์ซี่ เสนมาบ	87	4	80	4	81	4	77	3.5	77	3.5	87	4	92	4	85	4	85	4	87	4	79	3.5	3	3	917	83.36
10	เด็กหญิง ศิริรดา โหธินาม	93	4	85	4	90	4	77	3.5	75	3.5	87	4	87	4	87	4	64	2	67	2.5	65	2.5	3	3	877	79.73
11	เด็กหญิง อภิษณานันต์ ศรีหาคลิ่ง	73	3	71	3	77	3.5	73	3	68	2.5	85	4	92	4	78	3.5	79	3.5	80	4	67	2.5	3	3	843	76.64
12	เด็กหญิง สุพิชญา ศีลาชัย	89	4	86	4	88	4	83	4	81	4	91	4	92	4	87	4	87	4	87	4	94	4	3	3	965	87.73
13	เด็กหญิง สุพิชญา ผ่องโพนทอง	97	4	94	4	96	4	89	4	90	4	91	4	91	4	94	4	93	4	92	4	96	4	3	3	1023	93.00
14	เด็กหญิง ณพัฒน์ศร พองฤทธิ์	87	4	78	3.5	80	4	75	3.5	74	3	87	4	91	4	86	4	66	2.5	67	2.5	64	2	3	2	855	77.73
15	เด็กหญิง กัญญาพัชญ์ สวัสดิ์ภูมิ	72	3	71	3	75	3.5	71	3	67	2.5	85	4	91	4	75	3.5	63	2	68	2.5	71	3	2	2	809	73.55



ผลการประเมินผลปลายปีการศึกษา 2566 โรงเรียนเทศบาลวัดเหนือ

ชั้นประถมศึกษาปีที่ 1/2

ร.ล	ชื่อ - สกุล	สาระการเรียนรู้																				รวม	ร้อยละ				
		ภาษาไทย	ระดับผลการเรียน	คณิตศาสตร์	ระดับผลการเรียน	วิทยาศาสตร์	ระดับผลการเรียน	สังคม	ระดับผลการเรียน	ประวัติศาสตร์	ระดับผลการเรียน	สุขศึกษา	ระดับผลการเรียน	ศิลปะ	ระดับผลการเรียน	การงาน	ระดับผลการเรียน	อังกฤษ	ระดับผลการเรียน	อังกฤษ (เพิ่ม)	ระดับผลการเรียน			ภาษาจีน (เพิ่ม)	ระดับผลการเรียน	คุณลักษณะอันพึงประสงค์	อ่าน คิด วิเคราะห์
	คะแนน	100		100		100		100		100		100		100		100		100		100		100		3	3	1100	
16	เด็กหญิง ชลธิยากรณ์ ไชยชนะนิจ	90	4	83	4	85	4	83	4	75	3.5	91	4	92	4	91	4	82	4	85	4	84	4	3	3	941	85.55
	รวม	1,369		1,305		1,355		1,230		1,234		1,418		1,446		1,381		1,218		1,240		1,206		47	46	14,402	
	ร้อยละ	85.56		81.56		84.69		76.88		77.13		88.63		90.38		86.31		76.13		77.50		75.38		98	96	81.83	

ลงชื่อ.....ครูประจำชั้น  
(นางสาววิไลลักษณ์ ชุมสิงห์)

ลงชื่อ.....หัวหน้างานวัดผลประเมินผล  
(นางณปภัช ลิ้มพงศ์ธร)

ลงชื่อ.....ผู้เห็นชอบ  
(นางวาสนา สิมมา)  
ตำแหน่ง รองผู้อำนวยการสถานศึกษา

ลงชื่อ.....หัวหน้างานวิชาการ  
(นางชนิสรา อริยะเดชซ์)

ลงชื่อ.....ผู้อนุมัติ  
(นายไพฑูรย์ พันโนลาด)  
ตำแหน่ง ผู้อำนวยการสถานศึกษา โรงเรียนเทศบาลวัดเหนือ



ผลการประเมินผลปลายปีการศึกษา 2566 โรงเรียนเทศบาลวัดเหนือ

ชั้นประถมศึกษาปีที่ 2/1

ที่	ชื่อ - สกุล	สาระการเรียนรู้																		รวม	ร้อยละ	เกรดเฉลี่ย						
		ภาษาไทย	ระดับผลการเรียน	คณิตศาสตร์	ระดับผลการเรียน	วิทยาศาสตร์	ระดับผลการเรียน	สังคมฯ	ระดับผลการเรียน	ประวัติศาสตร์	ระดับผลการเรียน	ศิลปะ	ระดับผลการเรียน	การงานฯ	ระดับผลการเรียน	อังกฤษ	ระดับผลการเรียน	อังกฤษ (เพิ่ม)	ระดับผลการเรียน				ภาษาจีน (เพิ่ม)	ระดับผลการเรียน	คุณลักษณะอันพึงประสงค์	อ่าน คิด วิเคราะห์ฯ		
คะแนน	100		100		100		100		100		100		100		100		100		100		100		3	3	1100			
1	เด็กชาย อัครเดช สุ่มมาตย์	75	3.5	73	3	75	3.5	75	3.5	73	3	83	4	72	3	77	3.5	64	2	63	2	62	2	3	3	792	72.00	3.04
2	เด็กชาย ประวิทย์ ตลาดขวัญ	80	4	74	3	77	3.5	79	3.5	81	4	85	4	79	3.5	81	4	68	2.5	67	2.5	78	3.5	3	3	849	77.18	3.38
3	เด็กชาย กันตพงษ์ มะตียากักดี	87	4	86	4	86	4	85	4	89	4	91	4	74	3	88	4	77	3.5	70	3	78	3.5	3	3	911	82.82	3.82
4	เด็กชาย ธนวัฒน์ พูลวงษา	92	4	88	4	89	4	87	4	88	4	89	4	78	3.5	90	4	78	3.5	71	3	94	4	3	3	944	85.82	3.86
5	เด็กชาย กรกช สุขล้ำ	86	4	88	4	83	4	85	4	84	4	89	4	76	3.5	83	4	70	3	79	3.5	77	3.5	3	3	900	81.82	3.80
6	เด็กหญิง พิษญาพร สว่างมนต์	96	4	97	4	93	4	92	4	96	4	91	4	89	4	93	4	86	4	94	4	92	4	3	3	1019	92.64	4.00
7	เด็กหญิง ณัฐนันท์ เขียนภูเขียว	73	3	73	3	71	3	74	3	76	3.5	85	4	80	4	79	3.5	66	2.5	65	2.5	62	2	3	3	804	73.09	2.98
8	เด็กหญิง ธมลวรรณ มุ่งดี	79	3.5	82	4	83	4	81	4	83	4	85	4	85	4	84	4	83	4	84	4	82	4	3	3	911	82.82	3.89
9	เด็กหญิง สุภัสดา เทียงสุนทร	76	3.5	75	3.5	74	3	73	3	80	4	85	4	78	3.5	80	4	66	2.5	71	3	69	2.5	3	3	827	75.18	3.26
10	เด็กหญิง วันวิสา หมายมัน	83	4	84	4	81	4	85	4	85	4	87	4	80	4	85	4	79	3.5	83	4	83	4	3	3	915	83.18	3.93
11	เด็กหญิง นิชาภัทร แสนสง่า	83	4	78	3.5	77	3.5	80	4	85	4	85	4	77	3.5	83	4	81	4	80	4	77	3.5	3	3	886	80.55	3.79
12	เด็กหญิง ณัฐธิดา ศรีบุษย์	88	4	81	4	86	4	87	4	90	4	87	4	84	4	87	4	71	3	75	3.5	76	3.5	3	3	912	82.91	3.82
13	เด็กหญิง วรัชยา พูลสิน	92	4	80	4	89	4	92	4	95	4	91	4	81	4	90	4	93	4	91	4	98	4	3	3	992	90.18	4.00
14	เด็กหญิง กมลพร อามาตมนตรี	81	4	76	3.5	82	4	80	4	85	4	83	4	78	3.5	85	4	71	3	64	2	84	4	3	3	869	79.00	3.65
15	เด็กหญิง พลอยชมพู พันธไชย	90	4	91	4	88	4	89	4	93	4	89	4	84	4	89	4	79	3.5	85	4	97	4	3	3	974	88.55	3.93



ผลการประเมินผลปลายปีการศึกษา 2566 โรงเรียนเทศบาลวัดเหนือ

ชั้นประถมศึกษาปีที่ 2/1

ร.ร.	ชื่อ - สกุล	สาระการเรียนรู้																		รวม	ร้อยละ	เกรดเฉลี่ย						
		ภาษาไทย	ระดับผลการเรียน	คณิตศาสตร์	ระดับผลการเรียน	วิทยาศาสตร์	ระดับผลการเรียน	สังคมฯ	ระดับผลการเรียน	ประวัติศาสตร์	ระดับผลการเรียน	สุขศึกษา	ระดับผลการเรียน	ศิลปะ	ระดับผลการเรียน	การงานฯ	ระดับผลการเรียน	อังกฤษ	ระดับผลการเรียน				อังกฤษ (เพิ่ม)	ระดับผลการเรียน	ภาษาจีน (เพิ่ม)	ระดับผลการเรียน	คุณลักษณะอันพึงประสงค์	อ่าน คิด วิเคราะห์ฯ
	คะแนน	100		100		100		100		100		100		100		100		100		100		100		3	3	1100		
16	เด็กหญิง อารดา คณาศรี	73	3	71	3	74	3	76	3.5	76	3.5	85	4	76	3.5	79	3.5	71	3	71	3	67	2.5	3	3	819	74.45	3.11
17	เด็กหญิง นันทิชา แซ่ตั้ง	84	4	87	4	82	4	85	4	87	4	87	4	82	4	85	4	82	4	84	4	82	4	3	3	927	84.27	4.00
	รวม	1,418		1,384		1,390		1,405		1,446		1,477		1,353		1,438		1,285		1,297		1,358		51	51	15,251		
	ร้อยละ	83.41		86.50		86.88		87.81		90.38		92.31		84.56		89.88		80.31		81.06		84.88		100	100	81.56		

ลงชื่อ.....  
(นางวิภากรณ์ สุขเทศน์) ครูประจำชั้น

ลงชื่อ.....  
(นางณปภัช ลิ้มพงศธร) หัวหน้างานวัดผลประเมินผล

ลงชื่อ.....  
(นางชนิสรา อริยะเดช) หัวหน้างานวิชาการ

ลงชื่อ.....  
(นางวาสนา สิมมา) ผู้เห็นชอบ  
ตำแหน่ง รองผู้อำนวยการสถานศึกษา

ลงชื่อ.....  
(นายไพฑูรย์ พันโนลาด) ผู้อนุมัติ  
ตำแหน่ง ผู้อำนวยการสถานศึกษา โรงเรียนเทศบาลวัดเหนือ



ผลการประเมินผลปลายปีการศึกษา 2566 โรงเรียนเทศบาลวัดเหนือ

ชั้นประถมศึกษาปีที่ 2/2

ร.ก.	ชื่อ - สกุล	สาระการเรียนรู้																				รวม	ร้อยละ	เกรดเฉลี่ย					
		ภาษาไทย	ระดับผลการเรียน	คณิตศาสตร์	ระดับผลการเรียน	วิทยาศาสตร์	ระดับผลการเรียน	สังคมฯ	ระดับผลการเรียน	ประวัติศาสตร์	ระดับผลการเรียน	สุขศึกษา	ระดับผลการเรียน	ศิลปะ	ระดับผลการเรียน	การงานฯ	ระดับผลการเรียน	อังกฤษ	ระดับผลการเรียน	อังกฤษ (เพิ่ม)	ระดับผลการเรียน				ภาษาจีน (เพิ่ม)	ระดับผลการเรียน	คุณลักษณะอันพึงประสงค์	ย้าย	คิด วิเคราะห์
		คะแนน	100	100	100	100	100	100	100	100	100	100	100	100	100	100	100	100	100	100	100				3	3	1100		
1	เด็กชาย กิตติภัทร์ ทวีบูลย์	65	2.5	65	2.5	72	3	72	3	74	3	82	4	75	3.5	65	2.5	63	2	64	2	61	2	3	2	758	68.91	2.61	
2	เด็กชาย พีรพัฒน์ พิมพจันทร์	79	3.5	83	4	75	3.5	83	4	88	4	84	4	78	3.5	83	4	82	4	85	4	69	2.5	3	3	889	80.82	3.75	
3	เด็กชาย กิตติศักดิ์ โยธะบุรี	78	3.5	79	3.5	82	4	86	4	84	4	84	4	75	3.5	79	3.5	80	4	80	4	62	2	3	3	869	79.00	3.66	
4	เด็กชาย พีรพัฒน์ กิจแสวง	83	4	87	4	83	4	86	4	89	4	84	4	73	3	87	4	67	2.5	72	3	68	2.5	3	3	879	79.91	3.65	
5	เด็กชาย นุชากร ประसार	90	4	86	4	80	4	91	4	88	4	86	4	80	4	86	4	80	4	81	4	78	3.5	3	3	926	84.18	3.97	
6	เด็กชาย ศุภกร เฟื่องพี	68	2.5	64	2	68	2.5	72	3	69	2.5	82	4	70	3	64	2	65	2.5	64	2	64	2	3	2	750	68.18	2.46	
7	เด็กชาย กิตติพัฒน์ อินทะมั่ง	75	3.5	73	3	74	3	72	3	73	3	83	4	61	2	73	3	74	3	72	3	62	2	3	3	792	72.00	3.06	
8	เด็กหญิง บุษกร แฉงโพหนอง	74	3	70	3	71	3	73	3	73	3	82	4	71	3	70	3	76	3.5	79	3.5	62	2	3	2	801	72.82	3.08	
9	เด็กหญิง จิรดา แก่นพิกุล	75	3.5	71	3	73	3	81	4	78	3.5	84	0	75	3.5	71	3	81	4	87	4	61	2	3	2	837	76.09	3.23	
10	เด็กหญิง ลัลลลิลลิล อินทะสอน	91	4	91	4	84	4	92	4	92	4	89	0	85	4	91	4	92	4	93	4	86	4	3	3	986	89.64	3.82	
11	เด็กหญิง โชติกา แยมโกสมภ	85	4	85	4	83	4	89	4	85	4	88	0	83	4	85	4	88	4	85	4	81	4	3	3	937	85.18	3.82	
12	เด็กหญิง เมลดา ผลจิต	88	4	86	4	81	4	89	4	92	4	82	0	82	4	86	4	86	4	80	4	85	4	3	3	937	85.18	3.82	
13	เด็กหญิง สิริญา สิดาคุณ	92	4	95	4	91	4	93	4	95	4	91	0	87	4	95	4	92	4	88	4	90	4	3	3	1009	91.73	3.82	
14	เด็กหญิง กชพร บุญชู	92	4	93	4	90	4	93	4	93	4	88	0	86	4	93	4	82	4	84	4	86	4	3	3	980	89.09	3.82	
15	เด็กหญิง สิริรัตน์ หารภูมิ	80	4	75	3.5	79	3.5	83	4	81	4	84	0	78	3.5	75	3.5	81	4	83	4	77	3.5	3	3	876	79.64	3.60	



ผลการประเมินผลปลายปีการศึกษา 2566 โรงเรียนเทศบาลวัดเหนือ

ชั้นประถมศึกษาปีที่ 2/2

ร.ร.	ชื่อ - สกุล	สาระการเรียนรู้																		รวม	ร้อยละ	เกรดเฉลี่ย						
		ภาษาไทย	ระดับผลการเรียน	คณิตศาสตร์	ระดับผลการเรียน	วิทยาศาสตร์	ระดับผลการเรียน	สังคมฯ	ระดับผลการเรียน	ประวัติศาสตร์	ระดับผลการเรียน	สุขศึกษา	ระดับผลการเรียน	ศิลปะ	ระดับผลการเรียน	การงานฯ	ระดับผลการเรียน	อังกฤษ	ระดับผลการเรียน				อังกฤษ (เพิ่ม)	ระดับผลการเรียน	ภาษาจีน (เพิ่ม)	ระดับผลการเรียน	คุณลักษณะอันพึงประสงค์	อ่าน คิด วิเคราะห์ทำ
	คะแนน	100		100		100		100		100		100		100		100		100		100		100		3	3	1100		
16	เด็กหญิง ลิลลดา สรรอด	83	4	81	4	84	4	89	4	89	4	83	0	82	4	81	4	83	4	84	4	76	3.5	3	3	915	83.18	3.80
	รวม	1,298		1,284		1,270		1,344		1,343		1,356		1,241		1,284		1,272		1,281		1,168		48	44	14,141		
	ร้อยละ	81.13		80.25		79.38		84.00		83.94		84.75		77.56		80.25		79.50		80.06		73.00		100	92	80.35		

ลงชื่อ.....ครูประจำชั้น  
(นางสโรชนี จันทร์พันธ์)

ลงชื่อ.....หัวหน้างานวัดผลประเมินผล  
(นางณภักษ์ ลิ้มพงศ์ธร)

ลงชื่อ.....หัวหน้างานวิชาการ  
(นางชนิสรา อริยะเดช)

ลงชื่อ.....ผู้เห็นชอบ  
(นางวาสนา สิมมา)  
ตำแหน่ง รองผู้อำนวยการสถานศึกษา

ลงชื่อ.....ผู้อนุมัติ  
(นายไพฑูรย์ พันโนลาด)  
ตำแหน่ง ผู้อำนวยการสถานศึกษา โรงเรียนเทศบาลวัดเหนือ



ผลการประเมินผลปลายปีการศึกษา 2566 โรงเรียนเทศบาลวัดเหนือ

ชั้นประถมศึกษาปีที่ 3/1


ร.ล.	ชื่อ - สกุล		สาระการเรียนรู้																		รวม	ร้อยละ	เกรดเฉลี่ย																	
			ภาษาไทย	ระดับผลการเรียน		คณิตศาสตร์	ระดับผลการเรียน		วิทยาศาสตร์	ระดับผลการเรียน		สังคมฯ	ระดับผลการเรียน		ประวัติศาสตร์	ระดับผลการเรียน		สุขศึกษา	ระดับผลการเรียน					ศิลปะ	ระดับผลการเรียน		การงานฯ	ระดับผลการเรียน		อังกฤษ	ระดับผลการเรียน		อังกฤษ (เพิ่ม)	ระดับผลการเรียน		ภาษาจีน (เพิ่ม)	ระดับผลการเรียน		คุณลักษณะอันพึงประสงค์	อ่าน คิด วิเคราะห์ฯ
			คะแนน	100	100	100	100	100	100	100	100	100	100	100	100	100	100	100	100	100				100	100	100	100	100	100	100	100	100	100	100	100	100	100	100	100	
1	เด็กชาย	จิรพัฒน์	ประทุมผาง	95	4	86	4	83	4	90	4	86	4	90	4	82	4	94	4	88	4	86	4	86	4	86	4	86	4	86	4	86	4	3	3	1100	87.82	3.95		
2	เด็กชาย	ณัฐภูมิ	อภัยสอน	82	4	61	2	79	3.5	69	2.5	79	3.5	84	4	81	4	85	4	82	4	80	4	80	4	80	4	80	4	80	4	3	3	862	78.36	3.29				
3	เด็กชาย	ฐานพัฒน์	ศิริแสง	55	1.5	50	1	57	1.5	62	2	73	3	80	4	71	3	60	2	50	1	53	1	53	1	53	1	53	1	2	2	664	60.36	1.61						
4	เด็กชาย	รพีภัทร	วิเศษปัดชา	70	3	75	3.5	69	2.5	65	2.5	73	3	80	4	71	3	76	3.5	60	2	62	2	62	2	62	2	62	2	3	3	763	69.36	2.84						
5	เด็กชาย	อดิศักดิ์	เวียงอินทร์	60	2	60	2	61	2	62	2	70	3	80	4	72	3	60	2	50	1	54	1	54	1	54	1	2	2	683	62.09	2.00								
6	เด็กหญิง	ศลิษา	วินทะไชย	94	4	81	4	87	4	86	4	82	4	90	4	79	3.5	97	4	83	4	86	4	86	4	86	4	86	4	3	3	951	86.45	3.95						
7	เด็กหญิง	วิชญาพร	ชั้นธวัช	89	4	77	3.5	84	4	79	3.5	83	4	85	4	81	4	92	4	70	3	78	3.5	78	3.5	78	3.5	78	3.5	3	3	896	81.45	3.67						
8	เด็กหญิง	สุธิมนต์	เสาศรีรัตน์	71	3	67	2.5	65	2.5	69	2.5	75	3.5	80	4	75	3.5	80	4	70	3	77	3.5	77	3.5	77	3.5	77	3.5	3	3	806	73.27	2.90						
9	เด็กหญิง	ณัชธิดา	คาคพันธ์	83	4	71	3	81	4	77	3.5	77	3.5	85	4	82	4	91	4	83	4	82	4	82	4	82	4	82	4	3	3	894	81.27	3.71						
10	เด็กหญิง	ภูริชญา	เครือแวงมล	95	4	95	4	91	4	88	4	79	3.5	90	4	82	4	95	4	93	4	93	4	93	4	93	4	93	4	3	3	994	90.36	3.97						
11	เด็กหญิง	ณัฐวิพร	เสาสมภพ	67	2.5	61	2	64	2	65	2.5	80	4	80	4	72	3	80	4	70	3	66	2.5	66	2.5	66	2.5	66	2.5	3	2	771	70.09	2.58						
12	เด็กหญิง	พิมพ์ภัทร	รัตนพันธุ์	78	3.5	62	2	73	3	77	3.5	77	3.5	85	4	74	3	86	4	76	3.5	78	3.5	78	3.5	78	3.5	78	3.5	3	3	844	76.73	3.08						
13	เด็กหญิง	ณัฐพร	ครชชาย	70	3	80	4	72	3	70	3	73	3	80	4	75	3.5	84	4	80	4	78	3.5	78	3.5	78	3.5	78	3.5	3	3	840	76.36	3.43						
14	เด็กหญิง	วชรภรณ์	ชัตติยะมาตร์	67	2.5	76	3.5	69	2.5	65	2.5	73	3	80	4	74	3	75	3.5	71	3	71	3	71	3	71	3	71	3	3	3	792	72.00	2.91						
15	เด็กหญิง	กัญญาณิน	อนุนิวัฒน์	64	2	60	2	65	2.5	64	2	74	3	80	4	76	3.5	73	3	72	3	67	2.5	67	2.5	67	2.5	67	2.5	3	3	762	69.27	2.42						
16	เด็กหญิง	อริษา	พองฤทธิ์	60	2	60	2	62	2	65	2.5	71	3	82	4	73	3	60	2	65	2.5	61	2	61	2	61	2	61	2	3	2	720	65.45	2.28						
17	เด็กหญิง	ปณิตดา	สนรอด	86	4	70	3	78	3.5	75	3.5	83	4	85	4	79	3.5	85	4	82	4	80	4	80	4	80	4	80	4	3	3	883	80.27	3.59						
18	เด็กหญิง	สิวภาพร	พวงพิลา	66	2.5	52	1	62	2	64	2	73	3	81	4	70	3	71	3	55	1.5	63	2	63	2	63	2	63	2	3	2	720	65.45	2.02						





ผลการประเมินผลปลายปีการศึกษา 2566 โรงเรียนเทศบาลวัดเหนือ


ชั้นประถมศึกษาปีที่ 3/1


ที่	ชื่อ - สกุล	สาระการเรียนรู้																				รวม	ร้อยละ	เกรดเฉลี่ย				
		ภาษาไทย	ระดับผลการเรียน	คณิตศาสตร์	ระดับผลการเรียน	วิทยาศาสตร์	ระดับผลการเรียน	สังคม	ระดับผลการเรียน	ประวัติศาสตร์	ระดับผลการเรียน	สุขศึกษา	ระดับผลการเรียน	ศิลปะ	ระดับผลการเรียน	การงาน	ระดับผลการเรียน	อังกฤษ	ระดับผลการเรียน	อังกฤษ (เพิ่ม)	ระดับผลการเรียน				ภาษาจีน (เพิ่ม)	ระดับผลการเรียน	คุณลักษณะอันพึงประสงค์	อ่าน คิด วิเคราะห์
	คะแนน	100		100		100		100		100		100		100		100		100		100		100		3	3	1100		
19	เด็กหญิง ณัฐนันท์ กุลาศรี	88	4	72	3	92	4	87	4	88	4	80	4	81	4	88	4	84	4	83	4	83	4	3	3	926	84.18	3.73
20	เด็กหญิง นวรัตน์ ทิพย์อาสน์	72	3	63	2	68	2.5	68	2.5	72	3	83	4	76	3.5	80	4	73	3	75	3.5	75	3.5	3	3	805	73.18	2.77
21	เด็กหญิง กัญญาณัฐ มานะดี	74	3	63	2	69	2.5	68	2.5	74	3	83	4	74	3	78	3.5	88	4	86	4	86	4	3	3	843	76.64	2.89
	รวม	1,586		1,442		1,531		1,515		1,615		1,743		1,600		1,690		1,545		1,559		1,559		48	45	17,385		
	ร้อยละ	75.52		68.67		72.90		72.14		76.90		83.00		76.19		80.48		73.57		74.24		74.24		76	71	75.26		

ลงชื่อ..........ครูประจำชั้น  
(นางณปภัช ลิ้มพงศ์ธร)

ลงชื่อ..........หัวหน้างานวัดผลประเมินผล  
(นางณปภัช ลิ้มพงศ์ธร)

ลงชื่อ..........ผู้เห็นชอบ  
(นางวาสนา สิมมา)  
ตำแหน่ง รองผู้อำนวยการสถานศึกษา

ลงชื่อ..........หัวหน้างานวิชาการ  
(นางชนิสรา อริยะเดชซ์)

ลงชื่อ..........ผู้อนุมัติ  
(นายไพฑูรย์ พันโนลาด)  
ตำแหน่ง ผู้อำนวยการสถานศึกษา โรงเรียนเทศบาลวัดเหนือ





ผลการประเมินผลปลายปีการศึกษา 2566 โรงเรียนเทศบาลวัดเหนือ

ชั้นประถมศึกษาปีที่ 3/2

ร.ร.	ชื่อ - สกุล	สาระการเรียนรู้																								รวม	ร้อยละ	เกรดเฉลี่ย
		ภาษาไทย	ระดับผลการเรียน	คณิตศาสตร์	ระดับผลการเรียน	วิทยาศาสตร์	ระดับผลการเรียน	สังคมฯ	ระดับผลการเรียน	ประวัติศาสตร์	ระดับผลการเรียน	ศิลปะ	ระดับผลการเรียน	การงานฯ	ระดับผลการเรียน	อังกฤษ	ระดับผลการเรียน	อังกฤษ (เพิ่ม)	ระดับผลการเรียน	ภาษาจีน (เพิ่ม)	ระดับผลการเรียน	คุณลักษณะอันพึงประสงค์	อ่าน คิด วิเคราะห์ฯ					
		คะแนน	100	100	100	100	100	100	100	100	100	100	100	100	100	100	100	100	100	100	3	3	1100					
1	เด็กชาย สรวุฒิ โพธิชิต	75	3.5	80	4	73	3	70	3	86	4	83	4	77	3.5	80	4	61	2	60	2	60	2	3	3	805	73.18	3.23
2	เด็กชาย ธนพัฒน์ สรสาร	86	4	70	3	75	3.5	86	4	81	4	84	4	80	4	86	4	88	4	76	3.5	74	3	3	3	886	80.55	3.66
3	เด็กชาย ศุภณัฐ ใจภักดี	80	4	75	3.5	72	3	75	3.5	78	3.5	81	4	85	4	85	4	79	3.5	63	2	61	2	3	3	834	75.82	3.47
4	เด็กชาย วัฒนธัม เทศสิงห์	89	4	82	4	77	3.5	83	4	79	3.5	83	4	80	4	91	4	83	4	80	4	81	4	3	3	908	82.55	3.92
5	เด็กชาย ภาวิช อมาตมูลตรี	80	4	54	1	75	3.5	85	4	77	3.5	80	4	76	3.5	83	4	65	2.5	58	1.5	64	2	3	3	797	72.45	2.85
6	เด็กชาย ภักพรพล บุญวงศ์	78	3.5	54	1	76	3.5	76	3.5	75	3.5	80	4	73	3	75	3.5	65	2.5	57	1.5	63	2	3	3	772	70.18	2.67
7	เด็กชาย ธนโชติ ช่วยแสง	57	1.5	55	1.5	69	2.5	66	2.5	73	3	81	4	70	3	67	2.5	63	2	57	1.5	61	2	3	2	719	65.36	2.04
8	เด็กชาย ณัฐนนท์ เรืองราม	75	3.5	65	2.5	77	3.5	75	3.5	67	2.5	80	4	76	3.5	80	4	71	3	58	1.5	60	2	3	3	784	71.27	3.05
9	เด็กชาย ธนดล โพธิ์ทอง	87	4	71	3	86	4	87	4	72	3	83	4	72	3	85	4	77	3.5	70	3	69	2.5	3	3	859	78.09	3.52
10	เด็กชาย พงษ์สวัสดิ์ สาอุบล	57	1.5	51	1	66	2.5	61	2	64	2	80	4	72	3	65	2.5	63	2	57	1.5	62	2	3	2	698	63.45	1.84
11	เด็กหญิง ชนิกานต์ เนตรณี	97	4	86	4	88	4	91	4	91	4	86	4	79	3.5	96	4	90	4	73	3	80	4	3	3	957	87.00	3.93
12	เด็กหญิง เทพนภา อารีเอื้อ	87	4	58	1.5	75	3.5	83	4	81	4	81	4	77	3.5	80	4	70	3	62	2	66	2.5	3	3	820	74.55	3.09
13	เด็กหญิง สุธิมา โรมแพน	72	3	60	2	71	3	80	4	79	3.5	80	4	75	3.5	83	4	78	3.5	63	2	63	2	3	2	804	73.09	2.95
14	เด็กหญิง ศศิพิมพ์ ทับภูตา	96	4	81	4	81	4	89	4	86	4	92	4	79	3.5	98	4	88	4	75	3.5	79	3.5	3	3	944	85.82	3.93
15	เด็กหญิง ปิยพร วิญญาคราม	90	4	77	3.5	83	4	86	4	86	4	90	4	74	3	92	4	89	4	72	3	82	4	3	3	921	83.73	3.80
16	เด็กหญิง วิรญาภรณ์ ภิรมพงษ์	84	4	71	3	75	3.5	81	4	82	4	85	4	81	4	96	4	73	3	77	3.5	61	2	3	3	866	78.73	3.48
17	เด็กหญิง นัฐธิญา ชรภาพมุด	86	4	76	3.5	75	3.5	86	4	84	4	83	4	79	3.5	96	4	82	4	72	3	75	3.5	3	3	894	81.27	3.75
18	เด็กหญิง สรญกร ภูมิแสนโคตร	94	4	78	3.5	75	3.5	82	4	81	4	88	4	78	3.5	90	4	90	4	81	4	80	4	3	3	917	83.36	3.81
19	เด็กหญิง มณีรัตน์ จันดาหา	70	3	80	4	70	3	75	3.5	76	3.5	81	4	78	3.5	80	4	76	3.5	65	2.5	64	2	3	2	815	74.09	3.36
20	เด็กหญิง ณัฐธยาน์ ราชศิลา	73	3	58	1.5	71	3	76	3.5	75	3.5	80	4	72	3	81	4	77	3.5	65	2.5	60	2	3	3	788	71.64	2.80



ผลการประเมินผลปลายปีการศึกษา 2566 โรงเรียนเทศบาลวัดเหนือ

ชั้นประถมศึกษาปีที่ 3/2

ร.ร.	ชื่อ - สกุล	สาระการเรียนรู้																				รวม	ร้อยละ	เกรดเฉลี่ย				
		ภาษาไทย	ระดับผลการเรียน	คณิตศาสตร์	ระดับผลการเรียน	วิทยาศาสตร์	ระดับผลการเรียน	สังคมฯ	ระดับผลการเรียน	ประวัติศาสตร์	ระดับผลการเรียน	ศิลปะ	ระดับผลการเรียน	การงานฯ	ระดับผลการเรียน	อังกฤษ	ระดับผลการเรียน	อังกฤษ (เพิ่ม)	ระดับผลการเรียน	ภาษาจีน (เพิ่ม)	ระดับผลการเรียน				คุณลักษณะอันพึงประสงค์	อ่าน คิด วิเคราะห์ฯ		
	คะแนน	100	100	100	100	100	100	100	100	100	100	100	100	100	100	100	100	100	100	100	3	3	1100					
21	เด็กหญิง วศินี กิยะสูตร	84	4	66	2.5	74	3	84	4	78	3.5	86	4	82	4	80	4	84	4	70	3	74	3	3	3	862	78.36	3.45
	รวม	1,697		1,448		1,584		1,677		1,651		1,747		1,615		1,769		1,612		1,411		1,439		63	59	17,650		
	ร้อยละ	80.81		68.95		75.43		79.86		78.62		83.19		76.90		84.24		76.76		67.19		68.52		100	94	840		

ลงชื่อ.....ครูประจำชั้น  
(นางสาวศิริราณี สนั่นเอื้อ)

ลงชื่อ.....หัวหน้างานวัดผลประเมินผล  
(นางณปภัช ลิ้มพงศ์ธร)

ลงชื่อ.....หัวหน้างานวิชาการ  
(นางชนิสรา อริยะเดชซ์)

ลงชื่อ.....ผู้เห็นชอบ  
(นางวาสนา สิมมา)  
ตำแหน่ง รองผู้อำนวยการสถานศึกษา

ลงชื่อ.....ผู้อนุมัติ  
(นายไพฑูรย์ พันโนลาด)  
ตำแหน่ง ผู้อำนวยการสถานศึกษา โรงเรียนเทศบาลวัดเหนือ



ผลการประเมินผลปลายปีการศึกษา 2566 โรงเรียนเทศบาลวัดเหนือ

ชั้นประถมศึกษาปีที่ 4/1


ร.ล	ชื่อ - สกุล คะแนน			สาระการเรียนรู้																		รวม	ร้อยละ	เกรดเฉลี่ย				
				ภาษาไทย	ระดับผลการเรียน	คณิตศาสตร์	ระดับผลการเรียน	วิทยาศาสตร์	ระดับผลการเรียน	สังคมฯ	ระดับผลการเรียน	ประวัติศาสตร์	ระดับผลการเรียน	สุขศึกษา	ระดับผลการเรียน	ศิลปะ	ระดับผลการเรียน	การงานฯ	ระดับผลการเรียน	อังกฤษ	ระดับผลการเรียน				ภาษาจีน	ระดับผลการเรียน	คุณลักษณะอันพึงประสงค์	อ่าน คิด วิเคราะห์ฯ
				100	100	100	100	100	100	100	100	100	100	100	100	100	100	100	100	100	100				100	3	3	1000
1	เด็กชาย	อนุชิต	โนนน้อย	83	4	73	3	80	4	83	4	86	4	76	3.5	81	4	68	2.5	73	3	3	3	789	78.90	3.54		
2	เด็กชาย	รัชชานน	หาญนาดี	63	2	57	1.5	70	3	70	3	75	3.5	83	4	69	2.5	65	2.5	53	1	62	2	3	2	667	66.70	2.32
3	เด็กชาย	เรวัต	วรรณภูมิ	64	2	57	1.5	70	3	70	3	76	3.5	83	4	71	3	66	2.5	60	2	61	2	3	2	678	67.80	2.45
4	เด็กชาย	ปัญญาพรชาญ	วิริยะสุขสินธุ์	85	4	80	4	81	4	80	4	90	4	84	4	73	3	68	2.5	87	4	76	3.5	3	3	804	80.40	3.78
5	เด็กชาย	โพธิพงษ์	สูงสันเขต	87	4	72	3	77	3.5	73	3	92	4	84	4	71	3	71	3	75	3.5	73	3	3	3	775	77.50	3.39
6	เด็กชาย	นนท์ธวัช	เหล็กเขี้ยว	58	1.5	60	2	73	3	74	3	71	3	83	4	69	2.5	66	2.5	52	1	62	2	3	2	668	66.80	2.30
7	เด็กชาย	ปกาสิต	นรชาญ	70	3	60	2	73	3	69	2.5	81	4	83	4	75	3.5	76	3.5	60	2	61	2	3	3	708	70.80	2.78
8	เด็กชาย	ปิยวัชร	กันไธสง	72	3	81	4	80	4	84	4	84	4	72	3	79	3.5	70	3	60	2	3	3	3	766	76.60	3.43	
9	เด็กชาย	ปกเกล้า	มูทนาเวช	65	2.5	56	1.5	78	3.5	72	3	77	3.5	84	4	69	2.5	77	3.5	57	1.5	66	2.5	3	2	701	70.10	2.60
10	เด็กชาย	ชนภัทร	บัณฑิตประสพผล	74	3	78	3.5	88	4	86	4	79	3.5	86	4	76	3.5	88	4	72	3	61	2	3	3	788	78.80	3.41
11	เด็กชาย	ปิติกุมิ	ราชภักดี	65	2.5	60	2	71	3	80	4	79	3.5	83	4	69	2.5	65	2.5	60	2	64	2	3	2	696	69.60	2.67
12	เด็กหญิง	จูติรัตน์	อิศรานุวัฒน์	67	2.5	62	2	71	3	71	3	73	3	85	4	70	3	68	2.5	62	2	61	2	3	2	690	69.00	2.60
13	เด็กหญิง	ชัชฎาภรณ์	ชุมชิต	86	4	65	2.5	71	3	74	3	88	4	85	4	76	3.5	78	3.5	73	3	76	3.5	3	3	772	77.20	3.30
14	เด็กหญิง	รัญธิดา	สุวลักษณ์	70	3	62	2	78	3.5	78	3.5	73	3	83	4	71	3	70	3	55	1.5	61	2	3	2	701	70.10	2.78
15	เด็กหญิง	สุภาสิณี	แนนอุตร	85	4	70	3	80	4	74	3	93	4	85	4	75	3.5	80	4	75	3.5	70	3	3	3	787	78.70	3.54
16	เด็กหญิง	ณัฐชญา	อุ๋นเนื่อ	79	3.5	61	2	75	3.5	73	3	84	4	82	4	72	3	84	4	65	2.5	60	2	3	2	735	73.50	3.00
17	เด็กหญิง	ลดาวัลย์	เสนผาบ	70	3	71	3	79	3.5	73	3	82	4	83	4	70	3	70	3	67	2.5	74	3	3	3	739	73.90	3.13
18	เด็กหญิง	ณิชนน	พุลวงษา	69	2.5	62	2	76	3.5	70	3	74	3	83	4	72	3	72	3	68	2.5	63	2	3	3	709	70.90	2.73
19	เด็กหญิง	ประภาศิริ	พุลสวัสดิ์	81	4	66	2.5	73	3	80	4	86	4	84	4	76	3.5	79	3.5	70	3	61	2	3	3	756	75.60	3.26




ผลการประเมินผลปลายปีการศึกษา 2566 โรงเรียนเทศบาลวัดเหนือ


ชั้นประถมศึกษาปีที่ 4/1


ร.ล	ชื่อ - สกุล คะแนน			สาระการเรียนรู้																		รวม	ร้อยละ	เกรดเฉลี่ย					
				ภาษาไทย	ระดับผลการเรียน	คณิตศาสตร์	ระดับผลการเรียน	วิทยาศาสตร์	ระดับผลการเรียน	สังคม	ระดับผลการเรียน	ประวัติศาสตร์	ระดับผลการเรียน	ศิลปะ	ระดับผลการเรียน	การงาน	ระดับผลการเรียน	อังกฤษ	ระดับผลการเรียน	ภาษาจีน	ระดับผลการเรียน				คุณลักษณะอันพึงประสงค์	อ่าน คิด วิเคราะห์			
				100		100		100		100		100		100		100		100		100					3	3			
20	เด็กหญิง	เบญญาภา	รัตนประทุม	69	2.5	72	3	83	4	83	4	80	4	86	4	74	3	76	3.5	73	3	79	3.5	3	3	3	775	77.50	3.30
21	เด็กหญิง	จิตภา	โมกษะรัตน์	69	2.5	62	2	79	3.5	71	3	82	4	83	4	73	3	66	2.5	66	2.5	65	2.5	3	2	2	716	71.60	2.80
22	เด็กหญิง	นลินธรรာ	ไทรงยาง	97	4	94	4	90	4	90	4	93	4	88	4	86	4	93	4	90	4	84	4	3	3	3	905	90.50	4.00
23	เด็กหญิง	วรกานต์	จันทร์ภักดี	80	4	70	3	80	4	85	4	82	4	85	4	80	4	83	4	76	3.5	70	3	3	3	3	791	79.10	3.67
24	เด็กหญิง	ชลธิชา	ไชยเสนา	78	3.5	63	2	77	3.5	69	2.5	81	4	83	4	71	3	66	2.5	66	2.5	66	2.5	3	2	2	720	72.00	2.93
25	เด็กหญิง	กฤชอร	บุญพันธ์	87	4	70	3	82	4	74	3	86	4	80	4	85	4	81	4	76	3.5	78	3.5	3	3	3	799	79.90	3.63
				รวม		1,684		1,935		1,906		2,047		2,098		1,841		1,868		1,696		1,687		75	65		18,635		
				ร้อยละ		67.36		77.40		76.24		81.88		83.92		73.64		74.72		67.84		67.48		109	94		74.54		

ลงชื่อ..........ครูประจำชั้น  
(นางพรทวี สุวรรณมิตร)

ลงชื่อ..........หัวหน้างานวัดผลประเมินผล  
(นางณภัช ลิมพงศ์ธร)

ลงชื่อ..........หัวหน้างานวิชาการ  
(นางชนิสรา อริยะเดชซ์)

ลงชื่อ..........ผู้เห็นชอบ  
(นางวาสนา สิมมา)

ลงชื่อ..........ผู้อนุมัติ  
(นายไพฑูรย์ พันโนลาด)

ตำแหน่ง รองผู้อำนวยการสถานศึกษา

ตำแหน่ง ผู้อำนวยการสถานศึกษา โรงเรียนเทศบาลวัดเหนือ



ผลการประเมินผลปลายปีการศึกษา 2566 โรงเรียนเทศบาลวัดเหนือ

ชั้นประถมศึกษาปีที่ 5/1

ร.ล.	ชื่อ - สกุล			สาระการเรียนรู้																			รวม	ร้อยละ	เกรดเฉลี่ย					
				ภาษาไทย	ระดับผลการเรียน	คณิตศาสตร์	ระดับผลการเรียน	วิทยาศาสตร์	ระดับผลการเรียน	สังคมฯ	ระดับผลการเรียน	ประวัติศาสตร์	ระดับผลการเรียน	สุขศึกษา	ระดับผลการเรียน	ศิลปะ	ระดับผลการเรียน	การงานฯ	ระดับผลการเรียน	อังกฤษ	ระดับผลการเรียน	ภาษาจีน				ระดับผลการเรียน				
				100	100	100	100	100	100	100	100	100	100	100	100	100	100	100	100	100	100	100				100				
	คะแนน			100		100		100		100		100		100		100		100		100		100		100		100		1000		
1	เด็กชาย	ฉัตรชัย	จิตต์วิษาม	75	3.5	61	2	76	3.5	70	3	80	4	86	4	71	3	74	3	65	2.5	63	2	3	3	3	721	72.10	2.97	
2	เด็กชาย	ณัฐกรณ์	หาระสุข	76	3.5	72	3	80	4	70	3	81	4	86	4	76	3.5	73	3	62	2	72	3	3	3	3	748	74.80	3.30	
3	เด็กชาย	ณัฐภัทร	ศรีพวงมาลัย	80	4	75	3.5	84	4	72	3	78	3.5	86	4	73	3	73	3	65	2.5	62	2	3	3	3	748	74.80	3.36	
4	เด็กชาย	ศรัณยู	ศิริวัฒน์	76	3.5	74	3	87	4	77	3.5	80	4	84	4	70	3	81	4	76	3.5	66	2.5	3	3	3	771	77.10	3.43	
5	เด็กชาย	คุณภัทร	ชัตติยะมาตย์	70	3	71	3	73	3	70	3	79	3.5	86	4	65	2.5	63	2	65	2.5	63	2	3	3	3	705	70.50	2.89	
6	เด็กชาย	ภัทรพล	พรมนา	70	3	59	1.5	70	3	65	2.5	78	3.5	82	4	64	2	63	2	60	2	64	2	3	3	3	675	67.50	2.50	
7	เด็กชาย	บุญยวัฒน์	พ้อมมกุ	70	3	62	2	78	3.5	70	3	79	3.5	82	4	65	2.5	63	2	66	2.5	61	2	3	3	3	696	69.60	2.78	
8	เด็กชาย	ภูตะวัน	ทิวาไพโร	80	4	72	3	84	4	75	3.5	82	4	90	4	83	4	81	4	75	3.5	71	3	3	3	3	793	79.30	3.65	
9	เด็กชาย	อมรเทพ	สีดาเลิศ	80	4	81	4	86	4	76	3.5	84	4	93	4	79	3.5	71	3	77	3.5	72	3	3	3	3	799	79.90	3.73	
10	เด็กชาย	พลกฤต	ธรรมรักษ์	70	3	63	2	84	4	65	2.5	82	4	89	4	71	3	73	3	60	2	70	3	3	3	3	727	72.70	2.95	
11	เด็กชาย	ธนกฤษ	แดงขันตี	80	4	73	3	84	4	75	3.5	83	4	93	4	84	4	78	3.5	76	3.5	72	3	3	3	3	798	79.80	3.63	
12	เด็กชาย	ณดล	กางฉิน	70	3	61	2	67	2.5	60	2	76	3.5	82	4	65	2.5	63	2	60	2	60	2	3	2	2	664	66.40	2.52	
13	เด็กชาย	สิริวิษณุ	ไชยราช	79	3.5	68	2.5	89	4	65	2.5	80	4	87	4	73	3	78	3.5	62	2	62	2	3	3	3	743	74.30	3.06	
14	เด็กชาย	วรพล	สารจิตอภัยแสง	70	3	67	2.5	70	3	60	2	78	3.5	82	4	67	2.5	75	3.5	62	2	62	2	3	3	3	693	69.30	2.73	
15	เด็กชาย	ชัยทรัพย์	พลเวียง	80	4	77	3.5	83	4	75	3.5	80	4	87	4	83	4	78	3.5	70	3	76	3.5	3	3	3	789	78.90	3.71	
16	เด็กชาย	ป้ามชัย	คะเชนท	70	3	62	2	69	2.5	60	2	78	3.5	83	4	62	2	65	2.5	60	2	61	2	3	2	2	670	67.00	2.50	
17	เด็กชาย	ภัครพงษ์	สนรอด	72	3	62	2	74	3	68	2.5	76	3.5	85	4	72	3	67	2.5	65	2.5	61	2	3	3	3	702	70.20	2.73	
18	เด็กชาย	ณัฐภูมิ	สีตามน	73	3	68	2.5	73	3	68	2.5	77	3.5	82	4	69	2.5	68	2.5	67	2.5	62	2	3	3	3	707	70.70	2.78	
19	เด็กชาย	วรณชนก	ปลอดมณี	79	3.5	61	2	73	3	78	3.5	77	3.5	82	4	72	3	69	2.5	80	4	61	2	3	3	3	732	73.20	3.04	
20	เด็กชาย	ณนคร	ชะอุมเกต	75	3.5	67	2.5	77	3.5	70	3	76	3.5	82	4	71	3	73	3	65	2.5	67	2.5	3	3	3	723	72.30	3.08	
21	เด็กชาย	พุมพิงษ์	สายรัตน์	70	3	59	1.5	70	3	66	2.5	75	3.5	82	4	66	2.5	63	2	62	2	60	2	3	2	2	673	67.30	2.54	
22	เด็กหญิง	ชญาพร	แฝงโพหนอง	85	4	71	3	82	4	71	3	76	3.5	84	4	78	3.5	70	3	71	3	66	2.5	3	3	3	754	75.40	3.41	
23	เด็กหญิง	ทิพย์เกสร	เปรมสิงห์	92	4	74	3	91	4	85	4	83	4	90	4	85	4	79	3.5	83	4	81	4	3	3	3	843	84.30	3.80	
24	เด็กหญิง	เพชรพร	ช่วงบัว	80	4	75	3.5	81	4	72	3	76	3.5	83	4	76	3.5	74	3	71	3	69	2.5	3	3	3	757	75.70	3.50	
25	เด็กหญิง	พัชรวดี	เพ็ญน้ำคำ	87	4	68	2.5	90	4	77	3.5	81	4	89	4	78	3.5	79	3.5	75	3.5	62	2	3	3	3	786	78.60	3.41	





ผลการประเมินผลปลายปีการศึกษา 2566 โรงเรียนเทศบาลวัดเหนือ


ชั้นประถมศึกษาปีที่ 5/1


ที่	ชื่อ - สกุล	สาระการเรียนรู้																			รวม	ร้อยละ	เกรดเฉลี่ย			
		ภาษาไทย	ระดับผลการเรียน	คณิตศาสตร์	ระดับผลการเรียน	วิทยาศาสตร์	ระดับผลการเรียน	สังคมฯ	ระดับผลการเรียน	ประวัติศาสตร์	ระดับผลการเรียน	ศิลปะ	ระดับผลการเรียน	การงานฯ	ระดับผลการเรียน	อังกฤษ	ระดับผลการเรียน	ภาษาจีน	ระดับผลการเรียน	คุณลักษณะอันพึงประสงค์อันคิดวิเคราะห์						
คะแนน		100	3.5	100	3.5	100	3.5	100	3.5	100	3.5	100	3.5	100	3.5	100	3.5	100	3.5	100	3	3	1000			
26	เด็กหญิง อัญชนก เลิกนอก	75	3.5	63	2	73	3	76	3.5	78	3.5	82	4	79	3.5	76	3.5	72	3	76	3.5	3	3	750	75.00	3.17
27	เด็กหญิง นันทิยา ชรากาหมุด	71	3	75	3.5	76	3.5	75	3.5	76	3.5	82	4	77	3.5	75	3.5	72	3	63	2	3	3	742	74.20	3.28
28	เด็กหญิง นันทรัตน์ คงสถาน	86	4	78	3.5	84	4	82	4	81	4	92	4	83	4	76	3.5	84	4	81	4	3	3	827	82.70	3.89
29	เด็กหญิง ปิยะธิดา เจริญเกียรติ	71	3	68	2.5	65	2.5	70	3	76	3.5	82	4	65	2.5	66	2.5	70	3	61	2	3	3	694	69.40	2.80
30	เด็กหญิง วริศรา รัตน์พันธุ์	92	4	82	4	87	4	82	4	86	4	90	4	85	4	76	3.5	82	4	80	4	3	3	842	84.20	3.97
31	เด็กหญิง ศตพร สืบสำราญ	75	3.5	60	2	73	3	72	3	75	3.5	84	4	67	2.5	74	3	70	3	61	2	3	3	711	71.10	2.89
32	เด็กหญิง สุภัทรา ไชยปายาง	74	3	73	3	89	4	70	3	80	4	86	4	84	4	76	3.5	71	3	73	3	3	3	776	77.60	3.36
33	เด็กหญิง อมิตา บรรพจันทร์	86	4	72	3	70	3	78	3.5	80	4	89	4	83	4	74	3	81	4	69	2.5	3	3	782	78.20	3.47
34	เด็กหญิง พัชริน กอโอสง	91	4	61	2	78	3.5	87	4	78	3.5	86	4	80	4	73	3	83	4	94	4	3	3	811	81.10	3.52
35	เด็กหญิง สิริปรียา แสนสุข	82	4	73	3	87	4	77	3.5	84	4	86	4	77	3.5	77	3.5	72	3	67	2.5	3	3	782	78.20	3.50
รวม		2,712		2,408		2,757		2,529		2,769		2,996		2,598		2,537		2,457		2,371		105	102	26,134		
ร้อยละ		77.49		68.80		78.77		72.26		79.11		85.60		74.23		72.49		70.20		67.74		100	97	74.67		

ลงชื่อ..........ครูประจำชั้น  
(นางสุภาวดี นรกาญจน์)

ลงชื่อ..........หัวหน้างานวัดผลประเมินผล  
(นางณปภัช ลิมพวงศ์อร)

ลงชื่อ..........หัวหน้างานวิชาการ  
(นางชนิสรา อริยะเดช)

ลงชื่อ..........ผู้เห็นชอบ  
(นางวาสนา สิมมา)  
ตำแหน่ง รองผู้อำนวยการสถานศึกษา

ลงชื่อ..........ผู้อนุมัติ  
(นายโพธิ์ฤทธิ์ พันโนไลด)  
ตำแหน่ง ผู้อำนวยการสถานศึกษา โรงเรียนเทศบาลวัดเหนือ



ผลการประเมินผลปลายปีการศึกษา 2566 โรงเรียนเทศบาลวัดเหนือ

ชั้นประถมศึกษาปีที่ 5/2

ร.ล	ชื่อ - สกุล คะแนน	สาระการเรียนรู้																				รวม	ร้อยละ	เกรดเฉลี่ย		
		ภาษาไทย	ระดับผลการเรียน	คณิตศาสตร์	ระดับผลการเรียน	วิทยาศาสตร์	ระดับผลการเรียน	สังคมฯ	ระดับผลการเรียน	ประวัติศาสตร์	ระดับผลการเรียน	สุขศึกษา	ระดับผลการเรียน	ศิลปะ	ระดับผลการเรียน	การงานฯ	ระดับผลการเรียน	อังกฤษ	ระดับผลการเรียน	ภาษาจีน	ระดับผลการเรียน				ทักษะอันพึงประสงค์	วินัย
		100	3	100	3	100	3	100	3	100	3	100	3	100	3	100	3	100	3	100	3				3	3
1	เด็กชาย ทักษ์ดนัย วิชัย	70	3	59	1.5	68	2.5	74	3	68	2.5	82	4	70	3	68	2.5	60	2	57	1.5	3	3	676	67.60	2.50
2	เด็กชาย เนติธร คำอินทร์	70	3	63	2	74	3	75	3.5	66	2.5	81	4	70	3	65	2.5	60	2	60	2	3	3	684	68.40	2.73
3	เด็กชาย วาย นุชหรี	70	3	60	2	72	3	75	3.5	68	2.5	82	4	70	3	66	2.5	60	2	65	2.5	3	3	688	68.80	2.78
4	เด็กชาย วุฒิชัย ก้อนวิมล	80	4	67	2.5	86	4	80	4	87	4	86	4	79	3.5	83	4	65	2.5	71	3	3	3	784	78.40	3.47
5	เด็กชาย ศิดาวุธ หัตถกันยา	71	3	62	2	80	4	76	3.5	70	3	84	4	73	3	66	2.5	65	2.5	65	2.5	3	3	712	71.20	2.97
6	เด็กชาย ณัฐภูมิ เขียนภูเขียว	80	4	68	2.5	89	4	80	4	90	4	86	4	80	4	72	3	70	3	70	3	3	3	785	78.50	3.52
7	เด็กชาย ภาคิน เทศวิเชียร	77	3.5	68	2.5	88	4	78	3.5	74	3	90	4	82	4	74	3	65	2.5	67	2.5	3	3	763	76.30	3.26
8	เด็กชาย อีระพงษ์ สมณสิงห์	70	3	61	2	80	4	74	3	67	2.5	82	4	74	3	73	3	62	2	61	2	3	3	704	70.40	2.84
9	เด็กชาย รพีพัฒน์ สิทธิเสนา	70	3	62	2	79	3.5	71	3	71	3	81	4	77	3.5	65	2.5	63	2	62	2	3	3	701	70.10	2.82
10	เด็กชาย พรรณสร เพียรเสมอ	72	3	59	1.5	84	4	75	3.5	81	4	85	4	83	4	66	2.5	70	3	62	2	3	3	737	73.70	3.02
11	เด็กชาย ธนกฤต เวียงเหล็ก	81	4	72	3	82	4	73	3	79	3.5	85	4	79	3.5	67	2.5	75	3.5	79	3.5	3	3	772	77.20	3.52
12	เด็กชาย วิษณุ ทักษ์ดนัย	71	3	62	2	79	3.5	76	3.5	67	2.5	81	4	73	3	66	2.5	62	2	60	2	3	3	697	69.70	2.80
13	เด็กชาย สุรวีทย์ ชมภูพันธ์	80	4	65	2.5	75	3.5	75	3.5	83	4	84	4	75	3.5	76	3.5	60	2	60	2	3	3	733	73.30	3.21
14	เด็กชาย ณัฐกร นันเขียว	70	3	62	2	78	3.5	79	3.5	71	3	81	4	78	3.5	65	2.5	60	2	66	2.5	3	3	710	71.00	2.91
15	เด็กชาย ธนวัฒน์ กำพิมาย	69	2.5	63	2	77	3.5	75	3.5	67	2.5	83	4	78	3.5	71	3	60	2	59	1.5	3	3	702	70.20	2.73
16	เด็กชาย สุรกรานต์ บุญเพ็ง	69	2.5	61	2	79	3.5	77	3.5	67	2.5	83	4	75	3.5	66	2.5	60	2	61	2	3	3	698	69.80	2.76
17	เด็กหญิง กวินธิดา บุปผาวิพันธ์	83	4	74	3	84	4	77	3.5	83	4	85	4	79	3.5	77	3.5	75	3.5	69	2.5	3	3	786	78.60	3.54
18	เด็กหญิง ลักขิกา กล้วยน้อย	72	3	68	2.5	84	4	74	3	70	3	84	4	72	3	74	3	66	2.5	60	2	3	3	724	72.40	3.00
19	เด็กหญิง พิมพ์ดา เกตมาตย์	70	3	59	1.5	80	4	75	3.5	69	2.5	81	4	74	3	63	2	70	3	55	1.5	3	3	696	69.60	2.80
20	เด็กหญิง พรนพินท์ ไชยภักดี	83	4	79	3.5	87	4	80	4	85	4	86	4	84	4	85	4	80	4	81	4	3	3	830	83.00	3.91
21	เด็กหญิง วิมลวิภา อุดศรี	76	3.5	69	2.5	81	4	77	3.5	77	3.5	88	4	77	3.5	68	2.5	65	2.5	61	2	3	3	739	73.90	3.17
22	เด็กหญิง แพรวชญาณ์ ศรีหาโคตร	75	3.5	67	2.5	83	4	73	3	66	2.5	81	4	80	4	80	4	70	3	69	2.5	3	3	744	74.40	3.28
23	เด็กหญิง วรัญญา สิทธิเสนา	86	4	74	3	85	4	74	3	87	4	87	4	81	4	85	4	70	3	73	3	3	3	802	80.20	3.56
24	เด็กหญิง สิริกัญญา ชมสุข	92	4	76	3.5	84	4	78	3.5	88	4	85	4	83	4	81	4	80	4	74	3	3	3	821	82.10	3.78
25	เด็กหญิง นริศรา โคตรธาดา	83	4	76	3.5	80	4	77	3.5	78	3.5	83	4	77	3.5	79	3.5	80	4	74	3	3	3	787	78.70	3.69



ผลการประเมินผลปลายปีการศึกษา 2566 โรงเรียนเทศบาลวัดเหนือ

ชั้นประถมศึกษาปีที่ 5/2

ร.ล.	ชื่อ - สกุล คะแนน	สาระการเรียนรู้																		รวม	ร้อยละ	เกรดเฉลี่ย				
		ภาษาไทย	ระดับผลการเรียน	คณิตศาสตร์	ระดับผลการเรียน	วิทยาศาสตร์	ระดับผลการเรียน	สังคมฯ	ระดับผลการเรียน	ประวัติศาสตร์	ระดับผลการเรียน	สุขศึกษา	ระดับผลการเรียน	ศิลปะ	ระดับผลการเรียน	การงานฯ	ระดับผลการเรียน	อังกฤษ	ระดับผลการเรียน				ภาษาจีน	ระดับผลการเรียน	ทักษะอันพึงประสงค์	คิด วิเคราะห์
		100	4	100	4	100	4	100	4	100	4	100	4	100	4	100	4	100	4				100	3	3	1000
26	เด็กหญิง กัญญาภัก จันทะเรศ	98	4	86	4	94	4	88	4	92	4	91	4	90	4	92	4	89	4	99	4	3	3	919	91.90	4.00
27	เด็กหญิง อัญชลักษณ์ แก้วสุวรรณ	70	3	61	2	72	3	73	3	64	2	82	4	71	3	71	3	66	2.5	61	2	3	3	691	69.10	2.73
28	เด็กหญิง ณัฏฐนันท์ จันโท	83	4	77	3.5	81	4	80	4	80	4	83	4	79	3.5	81	4	75	3.5	72	3	3	3	791	79.10	3.73
29	เด็กหญิง ปิยธิดา โนนยะโส	68	2.5	57	1.5	77	3.5	70	3	68	2.5	79	3.5	78	3.5	65	2.5	60	2	57	1.5	3	3	679	67.90	2.54
30	เด็กหญิง ธนพร นนอตร	77	3.5	67	2.5	80	4	77	3.5	73	3	85	4	84	4	85	4	62	2	61	2	3	3	751	75.10	3.21
31	เด็กหญิง นิชชาพัฒน์ ประสาร	70	3	64	2	77	3.5	75	3.5	65	2.5	79	3.5	74	3	63	2	67	2.5	61	2	3	3	695	69.50	2.78
32	เด็กหญิง นลินทิพย์ ประเสริฐสังข์	77	3.5	66	2.5	80	4	80	4	86	4	89	4	75	3.5	76	3.5	67	2.5	68	2.5	3	3	764	76.40	3.32
33	เด็กหญิง สลนทิพย์ ประเสริฐสังข์	80	4	60	2	85	4	80	4	81	4	89	4	77	3.5	81	4	70	3	68	2.5	3	3	771	77.10	3.39
34	เด็กหญิง นัทธมน อุทัยนิตย์	70	3	63	2	77	3.5	76	3.5	79	3.5	82	4	72	3	85	4	65	2.5	63	2	3	3	732	73.20	2.95
	รวม	2,583		2,257		2,741		2,597		2,567		2,855		2,623		2,500		2,294		2,251		102	102	25,268		
	ร้อยละ	75.97		66.38		80.62		76.38		75.50		83.97		77.15		73.53		67.47		66.21		100	100	74.32		

ลงชื่อ.....ครูประจำชั้น  
(นายอักษางค์ โสมโสภา)

ลงชื่อ.....หัวหน้างานวัดผลประเมินผล  
(นางณปภัช ลิ้มพงศ์ธร)

ลงชื่อ.....หัวหน้างานวิชาการ  
(นางชนิสรา อริยะเดชซ์)

ลงชื่อ.....ผู้เห็นชอบ  
(นางวาสนา สิมมา)  
ตำแหน่ง รองผู้อำนวยการสถานศึกษา

ลงชื่อ.....ผู้อนุมัติ  
(นายไพฑูรย์ พันโนลาด)  
ตำแหน่ง ผู้อำนวยการสถานศึกษา โรงเรียนเทศบาลวัดเหนือ





ผลการประเมินผลปลายปีการศึกษา 2566 โรงเรียนเทศบาลวัดเหนือ

ชั้นประถมศึกษาปีที่ 4/2

ร.ล	ชื่อ - สกุล			สาระการเรียนรู้																			รวม	ร้อยละ	เกรดเฉลี่ย			
				ภาษาไทย	ระดับผลการเรียน	คณิตศาสตร์	ระดับผลการเรียน	วิทยาศาสตร์	ระดับผลการเรียน	สังคมฯ	ระดับผลการเรียน	ประวัติศาสตร์	ระดับผลการเรียน	สุขศึกษา	ระดับผลการเรียน	ศิลปะ	ระดับผลการเรียน	การงานฯ	ระดับผลการเรียน	อังกฤษ	ระดับผลการเรียน	ภาษาจีน				ระดับผลการเรียน	คุณลักษณะอันพึงประสงค์	อ่าน คิด วิเคราะห์ฯ
				100	100	100	100	100	100	100	100	100	100	100	100	100	100	100	100	100	100	100				3	3	1000
1	เด็กชาย	สมยศ	มาลา	82	4	71	3	77	3.5	81	4	63	2	86	4	68	2.5	77	3.5	75	3.5	63	2	3	3	743	74.30	3.30
2	เด็กชาย	จรัสรวี	สระระคาม	91	4	89	4	88	4	88	4	76	3.5	87	4	81	4	87	4	86	4	76	3.5	3	3	849	84.90	3.93
3	เด็กชาย	จักรพัฒน์	ลาพัง	77	3.5	71	3	84	4	81	4	62	2	85	4	70	3	76	3.5	66	2.5	62	2	3	3	734	73.40	3.23
4	เด็กชาย	ชนเดช	งามสนิท	71	3	56	1.5	72	3	72	3	61	2	84	4	67	2.5	63	2	60	2	61	2	3	3	667	66.70	2.52
5	เด็กชาย	บรรชา	มะสินนท์	79	3.5	70	3	81	4	79	3.5	71	3	86	4	74	3	80	4	65	2.5	71	3	3	3	756	75.60	3.34
6	เด็กชาย	ทศพล	สุขล้ำ	72	3	64	2	80	4	74	3	62	2	86	4	69	2.5	66	2.5	67	2.5	62	2	3	3	702	70.20	2.80
7	เด็กชาย	ขจรเกียรติ	นามวงษา	78	3.5	66	2.5	74	3	71	3	62	2	85	4	67	2.5	71	3	71	3	62	2	3	3	707	70.70	2.91
8	เด็กชาย	ธาวิณ	พงษ์ศรี	70	3	62	2	72	3	71	3	61	2	84	4	70	3	65	2.5	66	2.5	61	2	3	3	682	68.20	2.71
9	เด็กชาย	ธีรพิภัทร	รัตนโกเศศ	66	2.5	65	2.5	83	4	74	3	62	2	80	4	67	2.5	74	3	67	2.5	62	2	3	3	700	70.00	2.82
10	เด็กชาย	จิรายุ	โมกษรัตน์	71	3	62	2	77	3.5	78	3.5	61	2	85	4	68	2.5	71	3	65	2.5	61	2	3	3	699	69.90	2.80
11	เด็กชาย	อภิรักษ์	บุตรกง	62	2	51	1	70	3	71	3	60	2	80	4	65	2.5	64	2	56	1.5	60	2	3	3	639	63.90	2.21
12	เด็กชาย	ปิ่นฉรร	ชิตรัมย์	78	3.5	65	2.5	89	4	86	4	62	2	85	4	72	3	84	4	65	2.5	62	2	3	3	748	74.80	3.17
13	เด็กชาย	ธีรโชติ	เขตประทุม	92	4	82	4	82	4	75	3.5	68	2.5	86	4	72	3	76	3.5	73	3	68	2.5	3	3	774	77.40	3.56
14	เด็กชาย	เจตนิพัทธ์	บุญประดิษฐ์	76	3.5	61	2	80	4	75	3.5	63	2	82	4	80	4	77	3.5	65	2.5	63	2	3	3	722	72.20	3.10
15	เด็กหญิง	นภิก	บุตรลอด	93	4	80	4	91	4	81	4	84	4	89	4	80	4	86	4	84	4	84	4	3	3	852	85.20	4.00
16	เด็กหญิง	พรวดี	สิทธิเสนา	74	3	60	2	74	3	71	3	62	2	84	4	72	3	65	2.5	65	2.5	62	2	3	3	689	68.90	2.71
17	เด็กหญิง	ณัชชานันท์	งามดี	76	3.5	65	2.5	81	4	80	4	75	3.5	88	4	74	3	76	3.5	80	4	75	3.5	3	3	770	77.00	3.47
18	เด็กหญิง	แพรวพราว	พันศิลา	73	3	59	1.5	82	4	78	3.5	65	2.5	80	4	70	3	82	4	65	2.5	65	2.5	3	3	719	71.90	2.93
19	เด็กหญิง	สุภารัตน์	จันจิตร	70	3	60	2	74	3	72	3	64	2	85	4	74	3	68	2.5	65	2.5	64	2	3	3	696	69.60	2.71



ผลการประเมินผลปลายปีการศึกษา 2566 โรงเรียนเทศบาลวัดเหนือ

ชั้นประถมศึกษาปีที่ 6/1

ร.ล	ชื่อ - สกุล คะแนน	สาระการเรียนรู้																				รวม	ร้อยละ	เกรดเฉลี่ย		
		ภาษาไทย	ระดับผลการเรียน	คณิตศาสตร์	ระดับผลการเรียน	วิทยาศาสตร์	ระดับผลการเรียน	สังคมฯ	ระดับผลการเรียน	ประวัติศาสตร์	ระดับผลการเรียน	สุขศึกษา	ระดับผลการเรียน	ศิลปะ	ระดับผลการเรียน	การงานฯ	ระดับผลการเรียน	อังกฤษ	ระดับผลการเรียน	ภาษาจีน	ระดับผลการเรียน					
		100		100		100		100		100		100		100		100		100		100					3	3
1	เด็กชาย อติศร มัจฉาโชติ	71	3	65	2.5	78	3.5	75	3.5	75	3.5	88	4	75	3.5	72	3	65	2.5	67	2.5	3	2	731	73.10	3.08
2	เด็กชาย อธิพล เข้มมั่น	82	4	96	4	87	4	90	4	94	4	89	4	85	4	87	4	83	4	88	4	3	3	881	88.10	4.00
3	เด็กชาย ชัยชนะ สดชื่น	80	4	62	2	81	4	75	3.5	82	4	88	4	81	4	69	2.5	65	2.5	65	2.5	3	3	748	74.80	3.28
4	เด็กชาย รพีภัทร ภักดีจ่อหอ	75	3.5	71	3	81	4	71	3	88	4	88	4	78	3.5	75	3.5	66	2.5	66	2.5	3	2	759	75.90	3.32
5	เด็กชาย พงศกร ศรีโยธี	74	3	75	3.5	80	4	69	2.5	64	2	88	4	78	3.5	83	4	75	3.5	74	3	3	3	760	76.00	3.34
6	เด็กชาย ธวัชชัย สาสุนันท์	80	4	80	4	85	4	78	3.5	82	4	87	4	77	3.5	77	3.5	90	4	73	3	3	3	809	80.90	3.80
7	เด็กชาย ภาณุวัฒน์ แซมทอง	92	4	95	4	80	4	93	4	94	4	85	4	88	4	85	4	87	4	86	4	3	3	885	88.50	4.00
8	เด็กชาย พิษยนธ์ แสนสง่า	75	3.5	76	3.5	83	4	69	2.5	88	4	84	4	83	4	75	3.5	70	3	72	3	3	3	775	77.50	3.50
9	เด็กชาย อธิภัทร รัตนโกเศศ	74	3	69	2.5	76	3.5	67	2.5	68	2.5	84	4	75	3.5	80	4	65	2.5	67	2.5	3	3	725	72.50	3.00
10	เด็กชาย ธนพล แก้วคำจันทร์	74	3	59	1.5	78	3.5	68	2.5	58	1.5	85	4	74	3	82	4	70	3	65	2.5	3	2	713	71.30	2.78
11	เด็กชาย ธนกร ดิษฐ์เจริญ	73	3	73	3	79	3.5	65	2.5	66	2.5	88	4	73	3	82	4	65	2.5	62	2	3	3	726	72.60	3.00
12	เด็กชาย พิษณุตม์ ดาคำ	75	3.5	63	2	79	3.5	64	2	66	2.5	87	4	72	3	76	3.5	65	2.5	64	2	3	2	711	71.10	2.84
13	เด็กชาย ปกรณ์ ส่งเสริม	75	3.5	82	4	84	4	65	2.5	64	2	87	4	78	3.5	79	3.5	87	4	67	2.5	3	3	768	76.80	3.50
14	เด็กหญิง วิกรมล ชนิตกุล	85	4	80	4	83	4	79	3.5	84	4	89	4	80	4	81	4	75	3.5	71	3	3	3	807	80.70	3.82
15	เด็กหญิง มณฑิรา วาจาดี	84	4	78	3.5	78	3.5	81	4	87	4	86	4	89	4	88	4	77	3.5	73	3	3	3	821	82.10	3.71
16	เด็กหญิง ภิรมณ มินาภา	84	4	92	4	87	4	82	4	85	4	88	4	86	4	90	4	86	4	96	4	3	3	876	87.60	4.00
17	เด็กหญิง ฉัตรบงกช สิงหาทิพย์	90	4	77	3.5	86	4	85	4	85	4	88	4	85	4	82	4	86	4	93	4	3	3	857	85.70	3.91
18	เด็กหญิง จริญญา สามารถ	89	4	81	4	84	4	83	4	89	4	88	4	83	4	89	4	81	4	87	4	3	3	854	85.40	4.00
19	เด็กหญิง ธนพร สุ่มมาตย์	92	4	87	4	81	4	89	4	95	4	89	4	86	4	80	4	82	4	97	4	3	3	878	87.80	4.00



ผลการประเมินผลปลายปีการศึกษา 2566 โรงเรียนเทศบาลวัดเหนือ

ชั้นประถมศึกษาปีที่ 6/1

ร.ล	ชื่อ - สกุล คะแนน	สาระการเรียนรู้																			รวม	ร้อยละ	เกรดเฉลี่ย			
		ภาษาไทย	ระดับผลการเรียน	คณิตศาสตร์	ระดับผลการเรียน	วิทยาศาสตร์	ระดับผลการเรียน	สังคมฯ	ระดับผลการเรียน	ประวัติศาสตร์	ระดับผลการเรียน	สุขศึกษา	ระดับผลการเรียน	ศิลปะ	ระดับผลการเรียน	การงานฯ	ระดับผลการเรียน	อังกฤษ	ระดับผลการเรียน	ภาษาจีน				ระดับผลการเรียน		
		100		100		100		100		100		100		100		100		100		100					3	3
20	เด็กหญิง ฉัตรทิพย์ ประสาทสิทธิ์	87	4	77	3.5	83	4	79	3.5	79	3.5	88	4	83	4	85	4	80	4	77	3.5	3	3	818	81.80	3.80
21	เด็กหญิง จิตตราภรณ์ โนนน้อย	91	4	77	3.5	77	3.5	83	4	90	4	85	4	85	4	79	3.5	76	3.5	83	4	3	3	826	82.60	3.78
22	เด็กหญิง เพชรลดา แผงโพหนอง	72	3	73	3	83	4	79	3.5	84	4	86	4	80	4	84	4	75	3.5	69	2.5	3	3	785	78.50	3.43
23	เด็กหญิง แพรวาท สว่างมนต์	75	3.5	78	3.5	82	4	82	4	85	4	86	4	79	3.5	81	4	75	3.5	73	3	3	3	796	79.60	3.65
24	เด็กหญิง อริญญา สารทงงค์	91	4	91	4	88	4	92	4	95	4	88	4	90	4	89	4	82	4	86	4	3	3	892	89.20	4.00
25	เด็กหญิง ไพลิน เทพสุระ	86	4	73	3	76	3.5	73	3	81	4	85	4	83	4	77	3.5	75	3.5	67	2.5	3	3	776	77.60	3.47
26	เด็กหญิง ธนกร อินทนานุช	75	3.5	73	3	82	4	71	3	60	2	87	4	84	4	80	4	77	3.5	71	3	3	3	760	76.00	3.43
	รวม	2,101		2,003		2,121		2,007		2,088		2,261		2,110		2,107		1,980		1,959		78	74	20,737		
	ร้อยละ	91.35		87.09		92.22		87.26		90.78		98.30		91.74		91.61		86.09		85.17		113	107	79.76		

ลงชื่อ.....  
(นางชนิสรา อริยะเดชซ์) ครูประจำชั้น

ลงชื่อ.....  
(นางณปภัช ลิ้มพงศ์ธร) หัวหน้างานวัดผลประเมินผล

ลงชื่อ.....  
(นางชนิสรา อริยะเดชซ์) หัวหน้างานวิชาการ

ลงชื่อ.....  
(นางวาสนา สิมมา) ผู้เห็นชอบ  
ตำแหน่ง รองผู้อำนวยการสถานศึกษา

ลงชื่อ.....  
(นายไพฑูรย์ พันโนลาด) ผู้อำนวยการสถานศึกษา โรงเรียนเทศบาลวัดเหนือ



ผลการประเมินผลปลายปีการศึกษา 2566 โรงเรียนเทศบาลวัดเหนือ

ชั้นประถมศึกษาปีที่ 6/2

ที่	ชื่อ - สกุล	สาระการเรียนรู้																							รวม	ร้อยละ	เกรดเฉลี่ย
		ภาษาไทย	ระดับผลการเรียน	คณิตศาสตร์	ระดับผลการเรียน	วิทยาศาสตร์	ระดับผลการเรียน	สังคมฯ	ระดับผลการเรียน	ประวัติศาสตร์	ระดับผลการเรียน	สุขศึกษา	ระดับผลการเรียน	ศิลปะ	ระดับผลการเรียน	การงานฯ	ระดับผลการเรียน	อังกฤษ	ระดับผลการเรียน	ภาษาจีน	ระดับผลการเรียน	คุณลักษณะอันพึงประสงค์	อ่าน คิด วิเคราะห์ฯ				
		100	100	100	100	100	100	100	100	100	100	100	100	100	100	100	100	100	100	100	3	3	1000				
1	เด็กชาย วรโชติ พรหมเจดีย์	80	4	66	2.5	83	4	85	4	71	3	87	4	78	3.5	79	3.5	75	3.5	63	2	3	3	767	76.70	3.41	
2	เด็กชาย พงศกร วรรมสีแก้ว	70	3	68	2.5	73	3	81	4	68	2.5	84	4	79	3.5	71	3	70	3	65	2.5	3	3	729	72.90	3.06	
3	เด็กชาย พงศธร จันทะวงศ์	70	3	64	2	69	2.5	75	3.5	66	2.5	82	4	68	2.5	66	2.5	66	2.5	60	2	3	3	686	68.60	2.67	
4	เด็กชาย ก้องเกียรติ แซ่เลี้ยว	70	3	76	3.5	73	3	76	3.5	67	2.5	83	4	73	3	64	2	70	3	69	2.5	3	3	721	72.10	3.10	
5	เด็กชาย ชานนท์ สิงห์บุตรา	77	3.5	65	2.5	91	4	80	4	74	3	84	4	76	3.5	83	4	68	2.5	63	2	3	3	761	76.10	3.26	
6	เด็กชาย อธิภัทร ทิพย์เมศ	70	3	61	2	69	2.5	72	3	62	2	82	4	64	2	63	2	65	2.5	60	2	3	2	668	66.80	2.19	
7	เด็กชาย หิมาลัยย์ โยธะสาร	70	3	69	2.5	71	3	75	3.5	65	2.5	82	4	71	3	63	2	65	2.5	65	2.5	3	2	696	69.60	2.89	
8	เด็กชาย กรเมธ ไชยศิรินทร์	80	4	69	2.5	82	4	89	4	74	3	89	4	77	3.5	77	3.5	75	3.5	78	3.5	3	3	790	79.00	3.54	
9	เด็กชาย ชินเทพ บุญลอย	75	3.5	68	2.5	75	3.5	80	4	68	2.5	84	4	74	3	73	3	70	3	69	2.5	3	3	736	73.60	3.17	
10	เด็กชาย อภิสิทธิ์ การะเกษ	70	3	64	2	78	3.5	81	4	63	2	89	4	73	3	73	3	67	2.5	62	2	3	3	720	72.00	2.89	
11	เด็กชาย ณัฐวัฒน์ พันธิรัตน์	75	3.5	74	3	80	4	87	4	70	3	88	4	77	3.5	76	3.5	78	3.5	72	3	3	3	777	77.70	3.50	
12	เด็กชาย รัชชานนท์ แซ่ซิม	72	3	65	2.5	73	3	80	4	68	2.5	84	4	74	3	70	3	62	2	70	3	3	3	718	71.80	2.97	
13	เด็กชาย พรอัมพงศ์ ศรีเจริญ	71	3	67	2.5	73	3	79	3.5	75	3.5	83	4	78	3.5	62	2	62	2	66	2.5	3	2	716	71.60	2.93	
14	เด็กชาย อติศักดิ์ มณีจักร	84	4	75	3.5	85	4	91	4	90	4	90	4	78	3.5	77	3.5	75	3.5	77	3.5	3	3	822	82.20	3.76	
15	เด็กชาย พิสิษฐ์ สุดสาคร	70	3	63	2	69	2.5	72	3	61	2	82	4	69	2.5	69	2.5	60	2	61	2	3	2	676	67.60	2.56	
16	เด็กชาย เชิดพงษ์ พรหมมา	82	4	78	3.5	82	4	86	4	80	4	86	4	84	4	75	3.5	80	4	76	3.5	3	3	809	80.90	3.84	
17	เด็กหญิง วิภาวดี ชนิดกุล	76	3.5	69	2.5	74	3	85	4	83	4	88	4	75	3.5	68	2.5	67	2.5	65	2.5	3	3	750	75.00	3.15	
18	เด็กหญิง กิตติยา จันทักษ์	83	4	72	3	82	4	89	4	74	3	87	4	84	4	81	4	70	3	70	3	3	3	792	79.20	3.60	
19	เด็กหญิง ปนิตา สุระพล	85	4	66	2.5	73	3	91	4	72	3	86	4	77	3.5	76	3.5	65	2.5	69	2.5	3	3	760	76.00	3.23	
20	เด็กหญิง ภัครมัย ไวยเจริญ	79	3.5	63	2	82	4	84	4	71	3	86	4	76	3.5	73	3	65	2.5	70	3	3	3	749	74.90	3.21	
21	เด็กหญิง ดวัลพร แสงอำนวยการ	82	4	74	3	80	4	90	4	89	4	90	4	74	3	74	3	65	2.5	68	2.5	3	3	786	78.60	3.43	
22	เด็กหญิง ภัทรพร พลพุทธา	70	3	71	3	70	3	76	3.5	64	2	83	4	70	3	64	2	70	3	68	2.5	3	2	706	70.60	3.00	



ผลการประเมินผลปลายปีการศึกษา 2566 โรงเรียนเทศบาลวัดเหนือ


ชั้นประถมศึกษาปีที่ 6/2


ที่	ชื่อ - สกุล	สาระการเรียนรู้																	รวม	ร้อยละ	เกรดเฉลี่ย					
		ภาษาไทย	ระดับผลการเรียน	คณิตศาสตร์	ระดับผลการเรียน	วิทยาศาสตร์	ระดับผลการเรียน	สังคม	ระดับผลการเรียน	ประวัติศาสตร์	ระดับผลการเรียน	สุขศึกษา	ระดับผลการเรียน	ศิลปะ	ระดับผลการเรียน	การงาน	ระดับผลการเรียน	อังกฤษ				ระดับผลการเรียน	ภาษาจีน	ระดับผลการเรียน	คุณลักษณะอันพึงประสงค์	อ่าน คิด วิเคราะห์
	คะแนน	100		100		100		100		100		100		100		100		100		100		3	3	1000		
23	เด็กหญิง วราพร สุรรักษา	71	3	65	2.5	87	4	76	3.5	69	2.5	87	4	75	3.5	73	3	71	3	74	3	3	2	748	74.80	3.19
24	เด็กหญิง แพรวาท พันศิลา	82	4	67	2.5	80	4	77	3.5	63	2	86	4	77	3.5	72	3	70	3	69	2.5	3	3	743	74.30	3.30
25	เด็กหญิง พิจิตรา เวียงซ้าย	75	3.5	70	3	80	4	82	4	76	3.5	87	4	74	3	75	3.5	75	3.5	75	3.5	3	3	769	76.90	3.52
26	เด็กหญิง พรไพลิน พันธุรักษ์	90	4	74	3	85	4	93	4	76	3.5	90	4	88	4	81	4	75	3.5	78	3.5	3	3	830	83.00	3.71
27	เด็กหญิง อูษา โอสตรศรี	83	4	64	2	81	4	90	4	83	4	88	4	76	3.5	73	3	70	3	75	3.5	3	3	783	78.30	3.43
	รวม	2,062		1,847		2,100		2,222		1,942		2,317		2,039		1,951		1,871		1,857		81	75	20,208		
	ร้อยละ	76.37		68.41		77.78		82.30		71.93		85.81		75.52		72.26		69.30		68.78		100	93	74.84		

ลงชื่อ..........ครูประจำชั้น  
(นางสาวศิริพร สีมามาตย์)

ลงชื่อ..........หัวหน้างานวัดผลประเมินผล  
(นางณปภัช ลิ้มพงศ์ธร)

ลงชื่อ..........หัวหน้างานวิชาการ  
(นางชนิสรา อริยะเดชซ์)

ลงชื่อ..........ผู้เห็นชอบ  
(นางวาสนา สิมมา)  
ตำแหน่ง รองผู้อำนวยการสถานศึกษา

ลงชื่อ..........ผู้อนุมัติ  
(นายไพฑูรย์ พันโนลาด)  
ตำแหน่ง ผู้อำนวยการสถานศึกษา โรงเรียนเทศบาลวัดเหนือ